

PORTE RECOUVRANTE POUR PLASTELBOX 2 TRAVÉES 6 RANGÉES

DESIGNATION PRODUIT : Porte recouvrante 595x1200, pour bac PLASTELBOX 2 Travée 6 Rangées (752062)

MATIERE : Feuille d'acier DC01 - Epaisseur : 8/10 mm

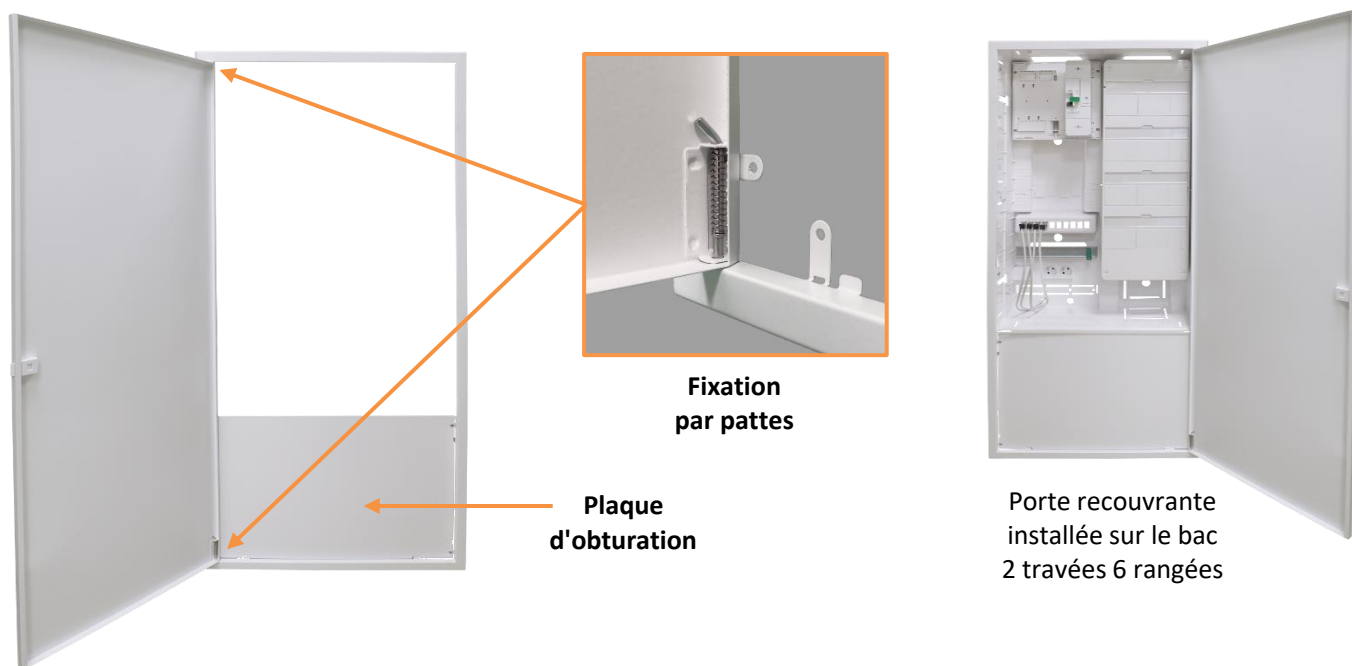
COULEUR: EPOXY BLANC MAT LISSE - RAL 9016

CONFORMITE NORMATIVE : NFC 15-100 & NFC 14-100


FONCTION : Enveloppe de protection au sein de l'Espace Technique Electrique Logement (ETEL)

PLUS PRODUIT : Porte affleurante de 6mm d'épaisseur. Grand angle d'ouverture et de déploiement. Maintien en position ouverte. **Ouverture réversible. Charnière à ressort. Fermeture par loquet pour le verrouillage de la porte. Présence d'un obturateur en partie basse pour l'accès à la gaine ENEDIS (dimensions 535x370mm).**

Pose rapide et facile : fixation du cadre de la porte par pattes




Visser les pattes du cadre sur le bac



Insérer la porte en faisant pression sur la charnière à ressort



Verrouiller la plaque obturatrice



Le loquet se verrouille sur le cadre de la porte

Code	Désignation	Pour le bac	Dimensions utiles (l x h)	Colisage
742 163	Porte recouvrante pour PLASTELBOX 2 Travée 6 Rangées	752062	590 x 1200	1

Cotes en mm