
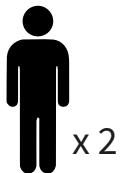
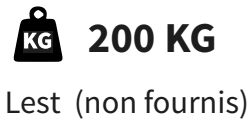

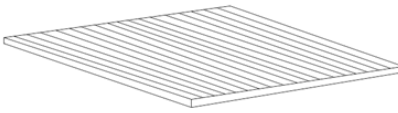
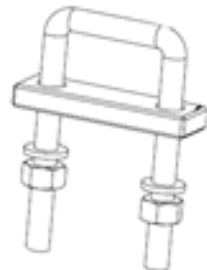


SANTA


PERSONNES

OUTILS À UTILISER

TEMPS DE MONTAGE

CONTENU DU PACK		
Masterpiece  1 pcs	Grille  1m x 1,2m 1 pcs	Ancre de fixation  4 pcs

La surface sur laquelle l'élément va être placé doit avoir les caractéristiques suivantes:


- Le terrain doit être absolument plat (il n'est pas possible de monter la figurine sur une surface bâclée)
- Le sol doit être ferme (il n'y a aucun moyen de monter la figurine sur une surface glissante)
- Pour éviter d'endommager l'article, il est recommandé de protéger la surface avec, par exemple, du carton

ATTENTION

Ne pas utiliser la structure incomplète ou la structure incorrectement fixée. Lors de la fixation des éléments ensemble, faire attention aux marquages.

1

La décoration doit être placée sur la grille, puis montée à l'aide de 4 ancrs de fixation

**2**

Vérifiez la tension électrique de l'éclairage (24V / 230V). Effectuez les connexions électriques en connectant les fiches Easy-Connect marquées des chiffres correspondants selon le schéma ci-dessous. S'il y a plus d'une paire de fiches, elles sont marquées de couleurs et doivent être montées conformément au marquage

prise femelle F



prise mâle M

