





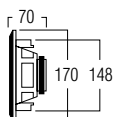
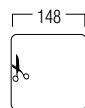
## FL101T

Cette enceinte encastrable est plus plate et plus discrète que ses prédécesseurs. Si le cadre a été affiné et ne fait plus qu'un millimètre, il offre toujours de bonnes performances d'absorption des vibrations. La grille de l'enceinte a aussi été adaptée pour devenir soyeuse au toucher. Le son est correct, chaleureux et d'une grande portée. Bref, un modèle qui va droit au but. Ce n'est pas un hasard s'il s'agit de la plus populaire des enceintes encastrables.



grille noire (option)

### DIMENSIONS



### CARACTÉRISTIQUES

portée	<50 m <sup>2</sup>
timbre	polyvalent
système	2 voies coaxial
woofer	5,25" carbone polypropylène
tweeter	0,5" polycarbonate
puissance max. (100 V)	2,5 - 5 - 10 - 20 W
puissance max. (8 Ω)	-
sensibilité (1 W / 1 m)	88 dB
plage de fréquences	85 Hz - 20 kHz
dim. de découpe (Ø)	148 x 148 mm
dimensions (Ø x d)	170 x 170 x 70 mm
poids / pièce	1,1 kg
boîtier	ABS
couleur	blanc
compléments	peut être peint
options	KITSQ1 grille noire (GRILL SQ525 B)



La FL101T fait figure de vedette. Couloir, salle d'attente, cuisine ... : aucune pièce ne lui échappe ! Vous pouvez même la peindre dans votre couleur préférée.