


PIQUETS DE JARDIN FICHE TECHNIQUE



SL240

Barre à deux piquets besse tension

CARACTÉRISTIQUES

IP	IP65
Couleur LED	Couleur fixe
Orientable	90°
Angle de rotation	330°
Entrée	350mA / 700mA
Durée de vie	70 000h (L70, B10)
IRC	>80Ra
SDCM	3SDCM

INSTALLATION

Volume SDB	1
Matériaux	Aluminium anodisé
Poids	1414g
Température ambiante maximale	35°C
Classe	3

PHOTOMÉTRIE @ 25 °C

Références	Finition	Puissance	Couleur	Faisceaux	350mA			700mA		
					lm	lm/W	lx @ 1m	lm	lm/W	lx @ 1m
SL240ZWBX27	Bronze	4,4W (350mA) 9,2W (700mA)	2700K	40°	580	135	2X 659	1030	111	2X 1171
SL240ZWBX30	Bronze	4,4W (350mA) 9,2W (700mA)	3000K	40°	600	140	2X 682	1040	112	2X 1182
SL240ZWBX40	Bronze	4,4W (350mA) 9,2W (700mA)	4000K	40°	620	144	2X 705	1060	114	2X 1205
SL240BWBX27	Noir	4,4W (350mA) 9,2W (700mA)	2700K	40°	580	135	2X 659	1030	111	2X 1171
SL240BWBX30	Noir	4,4W (350mA) 9,2W (700mA)	3000K	40°	600	140	2X 682	1040	112	2X 1182
SL240BWBX40	Noir	4,4W (350mA) 9,2W (700mA)	4000K	40°	620	144	2X 705	1060	114	2X 1205
SL240DWBX27	Inox	4,4W (350mA) 9,2W (700mA)	2700K	40°	580	135	2X 659	1030	111	2X 1171
SL240DWBX30	Inox	4,4W (350mA) 9,2W (700mA)	3000K	40°	600	140	2X 682	1040	112	2X 1182
SL240DWBX40	Inox	4,4W (350mA) 9,2W (700mA)	4000K	40°	620	144	2X 705	1060	114	2X 1205

CÂBLAGE

Câble	3 mètres de câble H05RN-F inclus (diamètre extérieur: 6mm)
Type de câblage	Série

ALIMENTATIONS LED

Références	Entrée	TBTS	Dimmable	Volume SDB	Min	Max
PLU35019	220-240V	Oui	Non	Hors volume	1	2
JOLLY700		Oui	Oui (1-10V)	Hors volume	1	2



COLLINGWOOD
LIGHTING

04 816 816 10
collingwoodlighting.com/FR

/collingwoodlightingfrance

/collingwoodFR

collingwoodlightingfrance

GARANTIE

7 ans de garantie prolongée disponible

CARACTÉRISTIQUES ET AVANTAGES

Têtes orientables parfaites pour éclairer des arbustes, des arbres ou d'autres éléments du paysage

Piquets facile à installer dans le sol avec un seul câble pour une installation rapide

Finitions élégantes et discrètes en noir et bronze

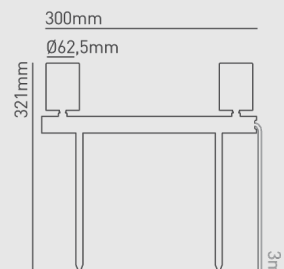
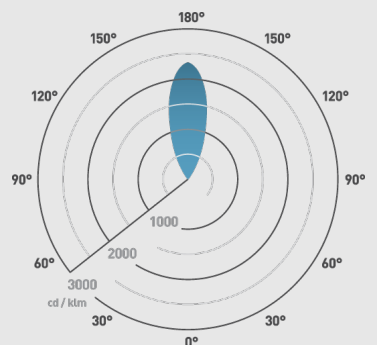
Disponibles en 230V et en basse tension

Rendement lumineux élevé jusqu'à 114lm/W

Efficacité énergétique de la source lumineuse :



Faisceau: 40°




ACCESSOIRES


JB2 / JB4 / JB6	Boîte de connexion étanche IP68 / Boîtes de connexion siliconées IP68	Vendues séparément
GH220	Casquettes simples permettant de réduire l'éblouissement tout en maintenant l'homogénéité du flux lumineux	Vendues séparément
GS220	Colliers permettant de réduire l'éblouissement, parfaits pour créer un effet d'éclairage tamisé	Vendus séparément




COLLINGWOOD
LIGHTING

04 816 816 10
collingwoodlighting.com/FR

 /collingwoodlightingfrance

 /collingwoodFR

 collingwoodlightingfrance

SL240

Raffinée et contemporaine, la barre à deux piquets est parfaite pour l'éclairage d'arbustes et d'ornements paysager. Complétant avec élégance tous les aménagements extérieurs grâce à son IP65, le SL240 est ajustable jusqu'à 90° et peut pivoter jusqu'à 330° permettant d'orienter le flux lumineux et d'éclairer les éléments en ras de sol. Proposés en direct 230V ou en basse tension, ces piquets de jardins offrent 3 températures de couleurs et sont disponible dans de nombreuses finitions.