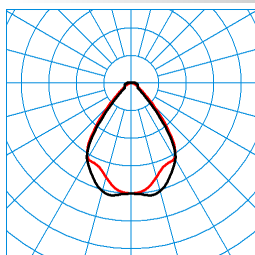



Caractéristiques du produit et caractéristiques techniques













Domaines d'application	Emplacements de stockage Salles polyvalentes Halls d'exposition Halls de production Parkings couverts Sites de production Espaces de vente Ateliers Halls d'usine
Type de luminaire	Platine-appareillage LED pour système de ligne continue C-Line.
Types de montage	Suspensions Montage en saillie
Puissance raccordée	41 W
Température de couleur	3.000 K
Flux lumineux assigné	5.700 lm
Efficacité lumineuse	139 lm/W
CEN flux code	78 93 97 98 100 14 27 45 2
Durée de vie	L70 (35 °C) = 70.000 h L80 (35 °C) = 50.000 h
Indice rendu couleurs	80
Tolérance de couleur	3 SDCM
le risque photobiologique	Groupe 1 - sans risque
Couleur du luminaire	RAL9005 Noir foncé
Corps de luminaire	Platine-appareillage en tôle d'acier.
Version électrique	Avec driver.
Type de raccordement	Borne
fréquence nominale	50/60 Hz
tension nominale	220 - 240 V
Indice de protection	IP20
Indice de protection par le dessous	IP20
Indice de protection du compartiment de la lampe	IP20
Classe électrique	I
Résistance aux chocs (IK)	IK03
Réaction au feu	650 °C
température ambiante	35 °C
Longueur net	1.719 mm
Largeur net	63 mm
Hauteur net	61 mm
Poids	1,8 kg

courbes photométriques


TX055439
 UGR I = 19,3
 UGR q = 20,5
 DIN 5040: A60
 UTE: 0,98 B + 0,02 T

■ C0 - C180
 ■ C90 - C270

Accessoires commercialisés

Article	Désignation
 07640/II/7LV/E-2,5 Tp 05 7023900	Profils-supports en version de luminaires individuels pour l'éclairage individuel de postes de travail, pour l'éclairage de petites zones spatiales, structurellement délimitées ainsi qu'en relation avec des profils-supports multi-longueurs dans des lignes continues
 07640/II/7LV-2,5 Tp 05 7024200	Profils-supports en version ligne continue pour l'éclairage individuel de postes de travail, pour l'éclairage de petites zones spatiales, structurellement délimitées. Base d'une application en ligne continue C-Line à montage rapide et à configuration modulaire.
 07640/II/5LV/E-2,5 Tp 05 p4 7025200	Profils-supports en version de luminaires individuels pour l'éclairage individuel de postes de travail, pour l'éclairage de petites zones spatiales, structurellement délimitées ainsi qu'en relation avec des profils-supports multi-longueurs dans des lignes continues
 07640/II/7LV/E-2,5 Tp 05 p4 7025300	Profils-supports en version de luminaires individuels pour l'éclairage individuel de postes de travail, pour l'éclairage de petites zones spatiales, structurellement délimitées ainsi qu'en relation avec des profils-supports multi-longueurs dans des lignes continues
 07640/II/7LV/E-2,5+2LV-1,5 Tp 05 p4 7025400	Profils-supports en version de luminaires individuels pour l'éclairage individuel de postes de travail, pour l'éclairage de petites zones spatiales, structurellement délimitées ainsi qu'en relation avec des profils-supports multi-longueurs dans des lignes continues
 07640/II/5LV-2,5 Tp 05 p4 7025500	Profils-supports en version ligne continue pour l'éclairage individuel de postes de travail, pour l'éclairage de petites zones spatiales, structurellement délimitées. Base d'une application en ligne continue C-Line à montage rapide et à configuration modulaire.
 07640/II/7LV-2,5 Tp 05 p4 7025600	Profils-supports en version ligne continue pour l'éclairage individuel de postes de travail, pour l'éclairage de petites zones spatiales, structurellement délimitées. Base d'une application en ligne continue C-Line à montage rapide et à configuration modulaire.
 07640/II/7LV-2,5+2LV-1,5 Tp 05 p4 7025700	Profils-supports en version ligne continue pour l'éclairage individuel de postes de travail, pour l'éclairage de petites zones spatiales, structurellement délimitées. Base d'une application en ligne continue C-Line à montage rapide et à configuration modulaire.
 07640/II/7LV/E-2,5+2LV-1,5 Tp 05 7024000	Profils-supports en version de luminaires individuels pour l'éclairage individuel de postes de travail, pour l'éclairage de petites zones spatiales, structurellement délimitées ainsi qu'en relation avec des profils-supports multi-longueurs dans des lignes continues
 07640/II/7LV-2,5+2LV-1,5 Tp 05 7024300	Profils-supports en version ligne continue pour l'éclairage individuel de postes de travail, pour l'éclairage de petites zones spatiales, structurellement délimitées. Base d'une application en ligne continue C-Line à montage rapide et à configuration modulaire.
 07640/II/5LV-2,5 Tp 05 7024100	Profils-supports en version ligne continue pour l'éclairage individuel de postes de travail, pour l'éclairage de petites zones spatiales, structurellement délimitées. Base d'une application en ligne continue C-Line à montage rapide et à configuration modulaire.
 07640/II/5LV/E-2,5 Tp 05 7023800	Profils-supports en version de luminaires individuels pour l'éclairage individuel de postes de travail, pour l'éclairage de petites zones spatiales, structurellement délimitées ainsi qu'en relation avec des profils-supports multi-longueurs dans des lignes continues

Texte d'appels d'offres

Platine-appareillage LED pour système de ligne continue C-Line. Satisfaisant à la norme DIN 10500. Les luminaires conviennent à des applications dans des entreprises de l'industrie alimentaire et des boissons, certifiées pour HACCP versions IFS 6 et/ou BRC 7 (Global Standard Food). Pour les profils-supports universels C-Line LED. Fixation sur le profil-support par des verrous encliquetables en acier inoxydable, à actionner sans outil. La version déclinée avec quatre fermetures encliquetables permet un contrôle visuel de l'enclenchement fiable de la platine-appareillage dans le profil-support. À répartition symétrique intensive-extensive des intensités lumineuses Évaluation de l'éblouissement (EN 12464-1) selon UGR < 22. Flux lumineux du luminaire 5700 lm, puissance raccordée 41,00 W, rendement lumineux du luminaire 139 lm/W. Teinte de lumière blanc chaud, température de couleur (CCT) 3000 K, indice général de rendu des couleurs (IRC) $R_a > 80$. Durée de vie assignée moyenne $L80(t_{q 35^\circ C}) = 50.000$ h, Durée de vie assignée moyenne $L70(t_{q 35^\circ C}) = 70.000$ h. Platine-appareillage en tôle d'acier. Surface au revêtement noir (RAL 9005). Longueur 1719 mm, Largeur 63 mm, Largeur maximale de 75 mm grâce à la technique de fermeture. Température ambiante admissible (ta): -25°C - +35 °C. Classe électrique (EN 61140) : I, indice de protection (norme EN 60529) : IP20, degré de résistance aux chocs selon la norme CEI 62262 : IK03, température d'essai au fil incandescent selon la norme CEI 60695-2-11 : 650 °C. Avec driver. Ce luminaire qui satisfait à toutes les exigences essentielles des directives européennes applicables et de la loi sur la sécurité des produits (LSPro) porte le marquage CE.