



### Principales

Gamme de produit	Modicon M171/M172
Type de produit ou équipement	Contrôleurs programmables
Application spécifique du produit	HVAC et solution de pompage
Variante	Programmable
Total inputs/outputs	42
Nombre d'entrées logiques	12
Nombre de sorties TOR	2 pour sorties relais SPST avec commun identique 2 pour sorties relais SPST avec commun indépendant 2 pour sorties relais SPDT avec commun identique 3 pour sorties relais SPST avec commun indépendant 3 pour sorties relais SPST avec commun identique
Courant de sortie logique	1 A pour relais SPDT 3 A pour relais SPST
Nombre entrées analogiques	12 configurable par pair
Numéro de la sortie analogique	4 tension, plage: 0...10 V 2 tension/courant, plage: 4 à 20 mA ou 0 à 10 V ou MID (2 kHz)

### Complémentaires

Nombre de ports	1 port CAN - bornier à vis 1 USB type A - USB type A femelle 1 USB type mini B - port USB Mini-B 2 RS485 - bornier à vis (liaison série Modbus ou BACnet MS/TP) 1 Ethernet - RJ45 (Modbus TCP et BACnet IP avec serveur web)
Nombre d'entrées/sorties	12 entrée analogique(s) 6 sortie analogique(s) 12 entrée numérique(s) 12 sortie numérique(s)
Logique d'entrée numérique	PNP ou NPN (positif/négatif)
Tension entrées numériques	24 V CA/CC
Courant d'entrée TOR	2,5 mA
Impédance d'entrée	20 kOhm
Type d'entrée analogique	Impédance 0 à 1 500 hOhm Impédance 0 à 300 daOhm Entrée direct CTN sonde de température -50 à 100 °C - résolution: 0,1 °C (prolongé) Tension 0...10 V CTN sonde de température -40 à 150 °C - résolution: 0,1 °C Courant 0...20 mA/4...20 mA PTC sonde de température -55 à 150 °C - résolution: 0,1 °C Tension 0...5 V (absolu ou quotientométrique) Pt 1000 sonde de température - 200...850 °C - résolution: 0,1 °C
Alimentation électrique du capteur	5 V CC à 50 mA fournie par le contrôleur 24 V CC à 150 mA fournie par le contrôleur
[Us] tension d'alimentation	24 V +/- 10 % CA 20 à 38 V CC
Puissance consommée en W	15 W à 24 V CA/CC
Horodateur	Intégré horloge à -20...60 °C

Type d'affichage	LCD rétro-éclairé - 128 x 64 pixels
Catégorie de surtension	II
Signalisation locale	Pourprogrammable 1 LED (rouge) Pourprogrammable 1 LED (jaune) Pourprogrammable 1 LED (vert) Pourpuissance 1 LED (vert)
Support de montage	Montage du panneau avec accessoire Rail DIN
Largeur	144 mm
Hauteur	110 mm
Profondeur	60,5 mm
Poids du produit	0,385 kg

## Environnement

Règlement Européen	2006/95/CE - directive basse tension 86/188/CEE - directive agents physiques (bruit)
Normes	EN/CEI 60730 UL94 (matériel V0)
Certifications du produit	CE[RETURN]EAC[RETURN]CSA[RETURN]cURus
Température de fonctionnement	-20...60 °C se conformer à UL 60730-1 -20...65 °C avec réduction de courant se conformer à UL 60730-1
Température ambiante de stockage	-30...70 °C
Humidité relative	5...95 % sans condensation
Degré de protection IP	IP20
Degré de pollution	2
Altitude de fonctionnement	0...2000 m

## Emballage

Type d'emballage 1	PCE
Nb produits dans l'emballage 1	1
Hauteur de l'emballage 1	13,200 cm
Largeur de l'emballage 1	9,000 cm
Longueur de l'emballage 1	18,600 cm
Poids de l'emballage 1	446,000 g
Type d'emballage 2	S02
Nb produits dans l'emballage 2	6
Hauteur de l'emballage 2	15,000 cm
Largeur de l'emballage 2	30,000 cm
Longueur de l'emballage 2	40,000 cm
Poids de l'emballage 2	2,880 kg

## Durabilité de l'offre

Statut environnemental de l'offre	Produit Green Premium
Régulation REACh	<a href="#">Déclaration REACh</a>
Directive RoHS UE	Conformité pro-active (Produit en dehors du scope légal RoHS UE) <a href="#">Déclaration RoHS UE</a>
Sans mercure	Oui
Régulation RoHS Chine	<a href="#">Déclaration RoHS Pour La Chine</a>
Information sur les exemptions RoHS	<a href="#">Oui</a>
Profil environnemental	<a href="#">Profil Environnemental Du Produit</a>
Profil de circularité	<a href="#">Informations De Fin De Vie</a>
DEEE	Sur le marché de l'Union Européenne, le produit doit être mis au rebut selon un protocole spécifique de collecte des déchets et ne jamais être jeté dans une poubelle d'ordures ménagères.
Possibilités d'amélioration	Produit améliorable avec des modules digitaux et de nouveaux composants

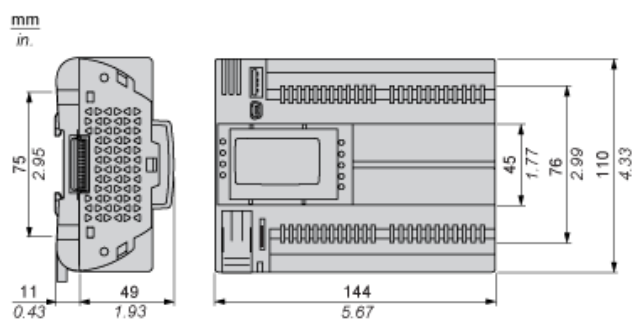
## Garantie contractuelle

---

Garantie	18 mois
----------	---------

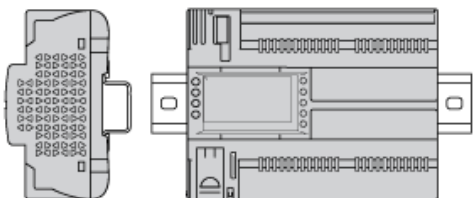
---

Dimensions



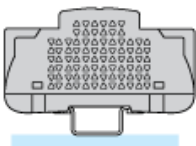
Positions de montage

Position de montage correcte

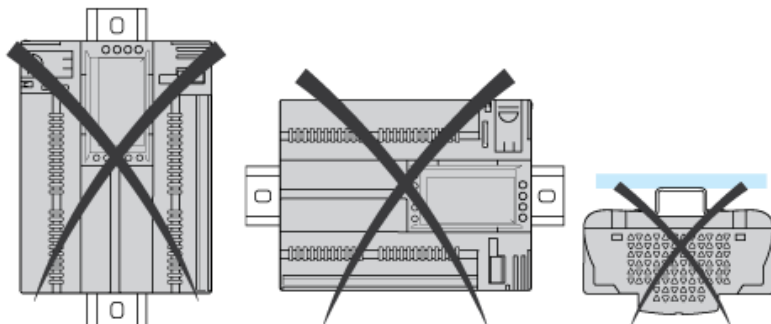


Position de montage acceptable

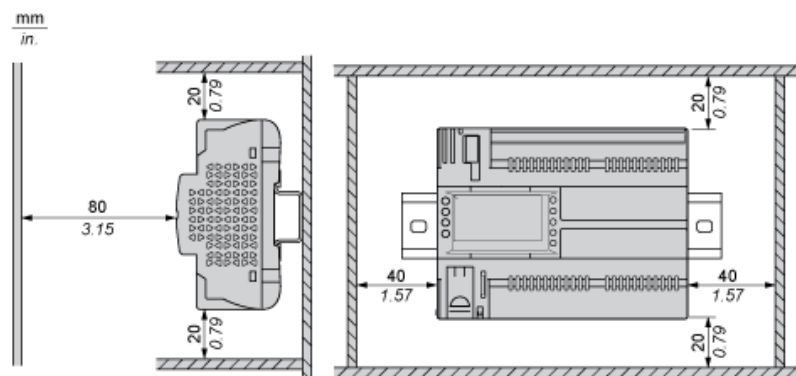
Le contrôleur peut être monté debout à l'horizontale, mais avec une réduction des caractéristiques de température (température ambiante maximale : 60 °C (140 °F)).



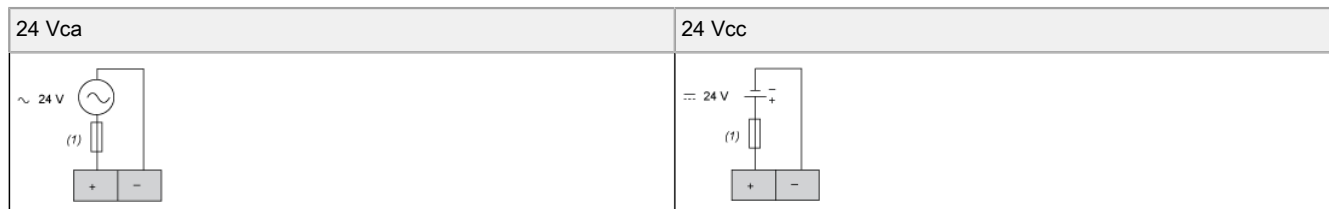
Position de montage incorrecte



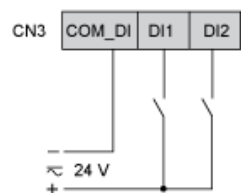
Dégagement



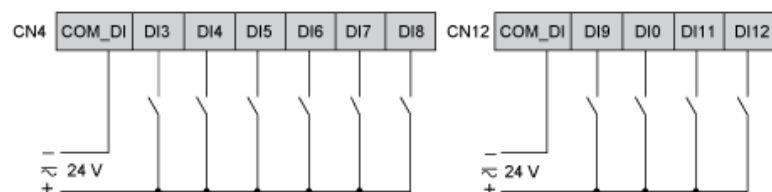
Alimentation



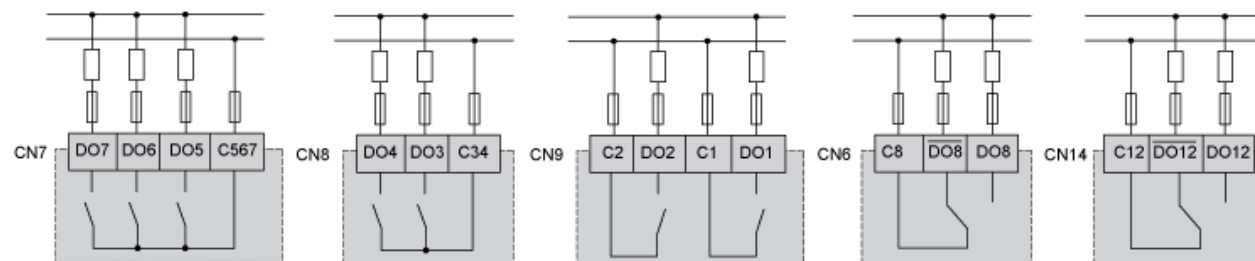
CN3 - Entrées numériques rapides



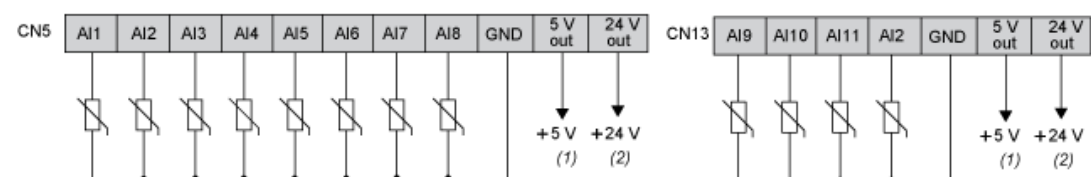
CN4, CN12 - Entrées numériques



CN7, CN8, CN9, CN6, CN14 - Sortie numérique SPST de relais haute tension



CN5, CN13 - Entrées analogiques



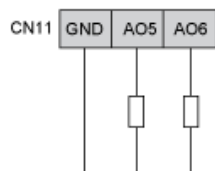
(1) Courant maxi. (CN5 + CN13) : 50 mA.  
(2) Courant maxi. (CN5 + CN13) : 150 mA.

## CN2, CN11 - Sorties analogiques

---

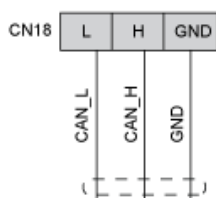


Les sorties AO3 et AO4 peuvent aussi être utilisées comme générateurs PWM, jusqu'à 2 kHz.



## CN18 - Port de bus d'extension CAN

---



## CN19, CN1 - Port de bus d'extension CAN

---

