


SNOW



La surface sur laquelle l'élément va être placé doit avoir les caractéristiques suivantes:

- Le terrain doit être absolument plat (il n'est pas possible de monter le sujet sur une surface bâclée)
- Le sol doit être ferme (il n'y a aucun moyen de monter le sujet sur une surface glissante)
- Pour éviter d'endommager l'article, il est recommandé de protéger la surface avec, par exemple, du carton

ATTENTION

Ne pas utiliser la structure incomplète ou la structure incorrectement fixée.

PERSONNES





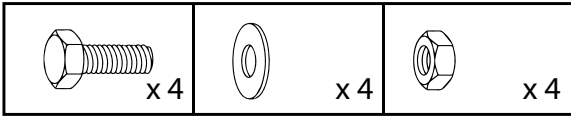
OUTILS À UTILISER




TEMPS DE MONTAGE




ASSEMBLAGE



Cornière métallique









Cornière métallique




Cornière métallique x 2

ÉTANCHÉITÉ DES CONNEXIONS



ref: **43459LED-9**
hauteur: 2,00 m
Largeur: 2,10 m
Profondeur: 0,20 m
puissance: 50W
guirlande LED: 24 V
alimentation fourni
voltage principal: 230 V



ZA "Les Mercières" - 10410 Villechétif - FRANCE - TEL : +33 (0)3 25 83 23 00 - FAX : +33 (0)3 25 83 23 04
commercial@festilight.fr www.festilight.com

Tous droits réservés. Les dimensions et puissances de nos produits sont données à titre indicatif et peuvent subir des modifications. Visuels non contractuels.
Toute reproduction par quelque procédé que ce soit, doit être préalablement autorisée par FESTILIGHT. Ne pas jeter sur la voie publique. 08/16