

FLK 14/16/EZ-DR/ 400/S7 - Câble



2293886

<https://www.phoenixcontact.com/fr/produits/2293886>

Veillez tenir compte du fait que les données affichées dans ce document PDF proviennent de notre catalogue en ligne. Vous trouverez les données complètes dans la documentation utilisateur. Nos conditions générales d'utilisation des téléchargements sont applicables.



Câble rond pré-équipé; automate: SIMATIC® TOP connect; raccordement 1 : IDC/FLK connecteur femelle (1x 16-pôles); raccordement 2 : IDC/FLK connecteur femelle (1x 14-pôles); longueur de câble: 4 m

Données commerciales

Référence	2293886
Conditionnement	1 Unité(s)
Commande minimum	1 Unité(s)
Remarque	Fabrication à la commande (pas de reprise)
Clé de vente	CK2147
Product key	CK2147
Page catalogue	Page 524 (C-7-2015)
GTIN	4017918125578
Poids par pièce (emballage compris)	240,5 g
Poids par pièce (hors emballage)	233,5 g
Numéro du tarif douanier	85444290
Pays d'origine	DE

Caractéristiques techniques

Propriétés du produit

Type de produit	Câble préconfectionné
-----------------	-----------------------

Conditions environnementales et de durée de vie

Conditions ambiantes

Indice de protection	IP00
Indice de protection (Emplacement de montage)	≥ IP54 (Emplacement de montage)
Température ambiante (fonctionnement)	-40 °C ... 70 °C (Pose fixe)
	-10 °C ... 70 °C (Pose souple)
Température ambiante (stockage/transport)	-40 °C ... 80 °C
Altitude	≤ 2000 m

Propriétés électriques

Tension de service (AC)	≤ 30 V AC
Tension de service (DC)	≤ 60 V DC
Durée d'enclenchement	100 % ED
Courant (par chemin, 50 °C)	≤ 1 A (à l'état déroulé, voir déclassement)
Courant (par chemin, 70 °C)	≤ 0,6 A (à l'état déroulé, voir déclassement)

Câble/conducteur

Longueur du câble	4 m
-------------------	-----

14X0.14 [PVC]

Style UL AWM	2464/1061
Nombre de pôles	14
Blindé	non
Type	14X0.14 [PVC]
Type de conducteur	Câble rond pré-équipé
Structure du conducteur ligne de signal	7x 0,16 mm
AWG ligne de signaux	26
Section de câble	14x 0,14 mm ²
Diamètre de fil avec isolant	1 mm ±0,03 mm
Diamètre extérieur du câble	6,4 mm ±0,4 mm
Gaine extérieure, matériau	PVC semi-rigide
Gaine extérieure, coloris	gris
Matériau conducteur	Cordon Cu étamé
Résistance de la ligne	≤ 145 Ω/km (20 °C)
Résistance d'isolement	≥ 20 MΩ*km (20 °C)
Rayon de courbure minimal, pose fixe	55 mm
Rayon de courbure minimal, pose souple	104 mm
Cycles de flexion max.	5000 (Avec rayon ≥ 15 x diamètre extérieur)

FLK 14/16/EZ-DR/ 400/S7 - Câble



2293886

<https://www.phoenixcontact.com/fr/produits/2293886>

Absence d'halogène	non
Résistance à la propagation des flammes	CEI 60332-1-2 (conduite)
	VDE 0842, Partie 332-1-2 (conduite)
	CEI 60332-3-22 (conduite)
	UL VW-1
	CSA FT-1
Résistance à l'huile	contre les projections occasionnelles (conduite)

color code

IDC/FLK16 (1)	IDC/FLK14 (10) = blanc
IDC/FLK16 (2)	IDC/FLK14 (8) = violet
IDC/FLK16 (3)	IDC/FLK14 (12) = blanc-marron
IDC/FLK16 (4)	IDC/FLK14 (7) = bleu
IDC/FLK16 (5)	IDC/FLK14 (14) = blanc-orange
IDC/FLK16 (6)	IDC/FLK14 (6) = vert
IDC/FLK16 (7)	IDC/FLK14 () =
IDC/FLK16 (8)	IDC/FLK14 (5) = jaune
IDC/FLK16 (9)	IDC/FLK14 (9) = gris
IDC/FLK16 (10)	IDC/FLK14 (4) = orange
IDC/FLK16 (11)	IDC/FLK14 (11) = blanc-noir
IDC/FLK16 (12)	IDC/FLK14 (3) = rouge
IDC/FLK16 (13)	IDC/FLK14 (13) = blanc-rouge
IDC/FLK16 (14)	IDC/FLK14 (2) = marron
IDC/FLK16 (15)	IDC/FLK14 () =
IDC/FLK16 (16)	IDC/FLK14 (1) = noir

Caractéristiques de raccordement

Raccordement 1

Connexion selon la norme	selon CEI 60603-13
Type de raccordement	IDC/FLK connecteur femelle
Nombre de connexions	1
Nombre de pôles	16
Cycles d'enfichage	> 50
Pas	2,54 mm

Raccordement 2

Connexion selon la norme	selon CEI 60603-13
Type de raccordement	IDC/FLK connecteur femelle
Nombre de connexions	1
Nombre de pôles	14
Cycles d'enfichage	> 50
Pas	2,54 mm

Remarques

Généralités	Pour une utilisation conforme, il convient de respecter les
-------------	---

FLK 14/16/EZ-DR/ 400/S7 - Câble

2293886

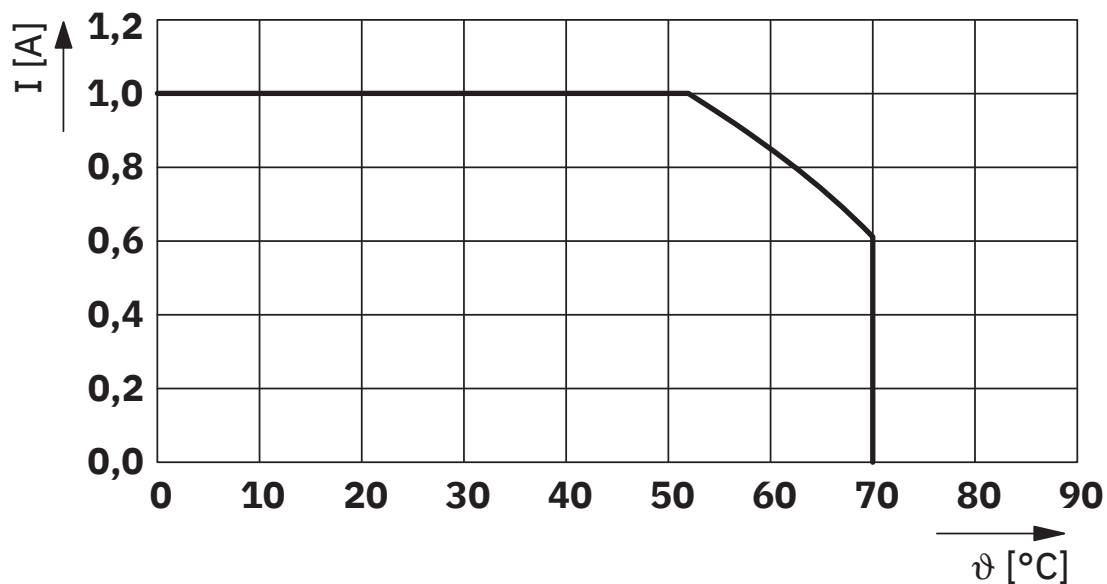
<https://www.phoenixcontact.com/fr/produits/2293886>



prescriptions de la directive d'installation (voir Téléchargements).
En cas d'application ou d'utilisation avec des produits d'autres fabricants, il faut en outre respecter les prescriptions, les consignes de sécurité et avertissements du fabricant tiers concerné.

Dessins

Diagramme



Courant maximum autorisé par voie, déroulé

Dessin de la connexion

14-pos. Socket strip PIN	16-pos. Socket strip PIN	Wire color
1	16	Black
2	14	Brown
3	12	Red
4	10	Orange
5	8	Yellow
6	6	Green
7	4	Blue
8	2	Violet
9	9	Gray
10	1	White
11	11	White-black
12	3	White-brown
13	13	White-red
14	5	White-orange
	7	-
	15	-

Brochage et code couleur

Schéma de connexion

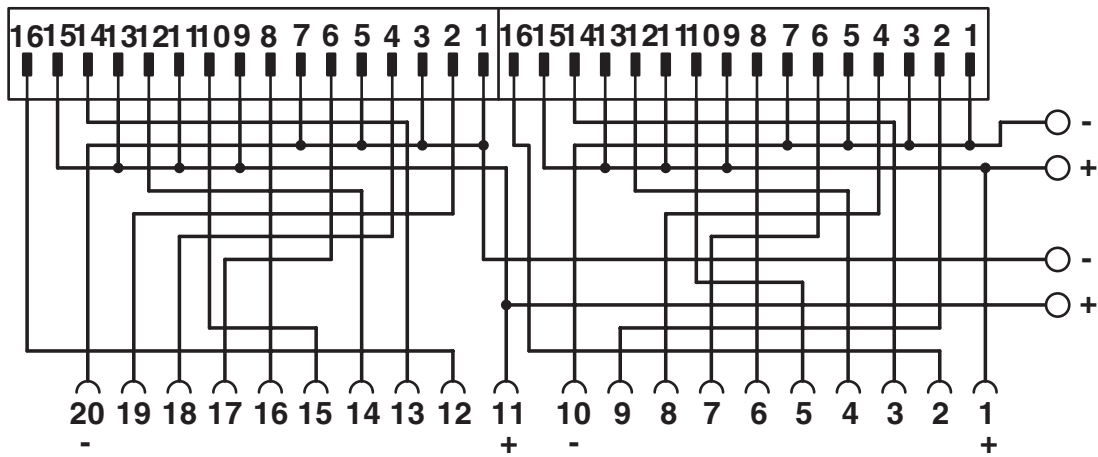
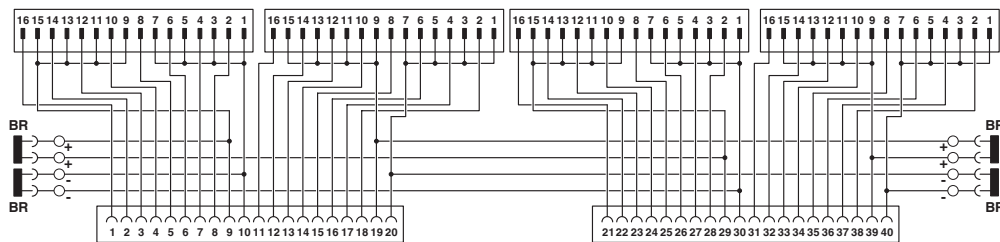



Schéma de connexion



2293886

<https://www.phoenixcontact.com/fr/produits/2293886>

Homologations

 To download certificates, visit the product detail page: <https://www.phoenixcontact.com/fr/produits/2293886>



EAC

Identifiant de l'homologation: RU*-DE.HB*35.B00385



UL Listed

Identifiant de l'homologation: FILE E 238705

	Tension nominale U_N	Intensité nominale I_N	Section AWG	Section mm^2
	125 V	1 A	-	-



cUL Listed

Identifiant de l'homologation: FILE E 238705

	Tension nominale U_N	Intensité nominale I_N	Section AWG	Section mm^2
	125 V	1 A	-	-

cULus Listed

FLK 14/16/EZ-DR/ 400/S7 - Câble



2293886

<https://www.phoenixcontact.com/fr/produits/2293886>

Classifications

ECLASS

ECLASS-11.0	27242220
ECLASS-12.0	27242220
ECLASS-13.0	27242220

ETIM

ETIM 9.0	EC000237
----------	----------

UNSPSC

UNSPSC 21.0	26121600
-------------	----------

FLK 14/16/EZ-DR/ 400/S7 - Câble

2293886

<https://www.phoenixcontact.com/fr/produits/2293886>



Conformité environnementale

China RoHS	Période d'utilisation conforme : illimitée = EFUP-e Aucune substance dangereuse dépassant les valeurs seuils ;
------------	---

FLK 14/16/EZ-DR/ 400/S7 - Câble

2293886

<https://www.phoenixcontact.com/fr/produits/2293886>



Accessoires

KME - Porte-repères pour câbles

0807083

<https://www.phoenixcontact.com/fr/produits/0807083>



Porte-repères pour câbles, blanc, vierge, type de montage: Montage avec collier serrant, diamètre du câble: > 5 mm, surface utile: 20 x 8 mm

Phoenix Contact 2024 © - Tous droits réservés
<https://www.phoenixcontact.com>

PHOENIX CONTACT SAS
52 Boulevard de Beaubourg Emerainville
77436 Marne La Vallée Cedex 2 France
+33 (0) 1 60 17 98 98
documentation@phoenixcontact.fr