








Conforme à la norme
CEI 670

Les solutions PLAC'OHM

67 XL

Nouveautés

XL PRO

Référence		DESIGNATION
52040		Boîte cloison sèche XL PRO d67 p30mm
52041		Boîte cloison sèche XL PRO d67 p40mm
52043		Boîte cloison sèche XL PRO d67 p50mm
52049		Boîte cloison sèche XL PRO d67 p60mm
52005		Boîte cloison sèche XL PRO d85 p40mm
52006		Boîte cloison sèche XL PRO d85 p50mm
52042		Pack 100 boîtes étanches XL PRO d67 p40 mm + scie cloche OFFERTE 
52044		Boîte cloison sèche double XL PRO d67 ent71 p40
52045		Boîte cloison sèche double XL PRO d67 ent71 p50
52046		Boîte cloison sèche triple XL PRO d67 ent71 p40 mm
52047		Boîte cloison sèche triple XL PRO d67 ent71 p40 mm
52048		Boîte cloison sèche quadruple XL PRO d67 ent71 p40 mm

ACCESSOIRES													
	Fiche + douille DCL		Fiche DCL	Dispositif d'arrimage 2 Mètres	Tige filetée	Scie cloche				Embout AIR'matic pour ICTA			Scie à guichet
	E27	B22				Ø 67 mm	CARBURE Ø 67 mm	Ø 54 mm	Ø 85 mm	Ø 16 mm	Ø 20 mm	Ø 25 mm	
62101	62100	61017	53090	53015	52404	52407	52403	52406	52077	52078	52079	52408	