



## FICHE TECHNIQUE

Nomenclature de la fiche : FT229  
Numéro de version : V1  
Date de mise à jour : 20/06/2019

### Kit de fixation pour robinetterie murale pour plaque 18 à 26mm SERTIFIX

#### REFERENCES

##### Raccords SERTIPRESS

- PLACLR216



#### DESCRIPTION

Système de fixation de robinetterie murale démontable sur plaque de plâtre de 18 à 26mm, version radiale. Le kit comprend les raccords, la plaque de fixation, les bagues, les bouchons de propreté, les adaptateurs mâle 3/4" - 1/2" pour les modèles avec raccords femelle. Pour tube PER 13x16.

#### CHAMPS D'APPLICATION

- Entraxe 150mm = raccordement robinet de douche

#### CARACTERISTIQUES TECHNIQUES

- Système démontable qui permet l'accès aux raccords, si nécessaire, sans aucun bris de carrelage
- Raccords visitables = pas de garantie décennale
- Fixation des raccords sans visserie

#### NORMES / CERTIFICATIONS

Titulaire NF545 : 81325



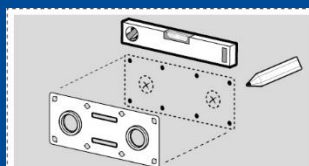


# FICHE TECHNIQUE

Nomenclature de la fiche : FT229  
 Numéro de version : V1  
 Date de mise à jour : 20/06/2019

## Kit de fixation pour robinetterie murale pour plaque 18 à 26mm SERTIFIX

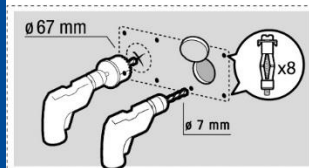
### MISE EN OEUVRE



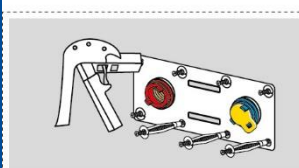
MISE À NIVEAU  
DE LA PLAQUE.



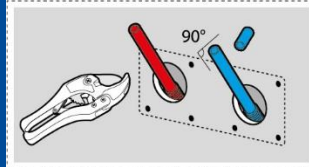
ORIENTER LA POSITION  
DES RACCORDS À L'AIDE DES  
CRANS AU DOS DE LA PLAQUE.  
ENCLENCHER LES RACCORDS  
JUSQU'AU "CLIC" DE FIXATION.  
VISSER LES BAGUES DE  
COULEUR À L'AIDE DES  
ERGOTS ROUGE ET BLEU.



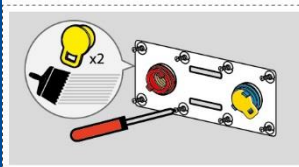
PERCER LA PLAQUE  
DE PLÂTRE AVEC UNE SCIE  
CLOCHE (DIAMÈTRE 67 MM).  
PERCER 8 TROUS  
(DIAMÈTRE 7 MM).



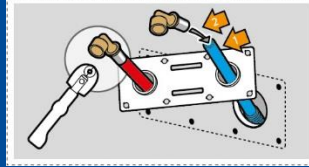
POSER LES CHEVILLES  
À EXPANSION.



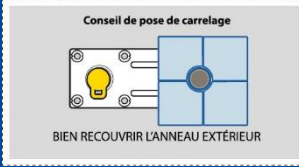
POSITIONNER LES TUBES  
EN AJUSTANT  
LA LONGUEUR DU TUBE.



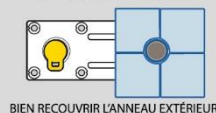
ENLEVER LES VIS  
DE LA PLAQUE ET POSER  
LES BOUCHONS  
DE PROTECTION.



INSTALLER LA PLAQUE  
ET PROCÉDER AU MONTAGE  
DES RACCORDS.



Conseil de pose de carrelage



BIEN RECOUVRIR L'ANNEAU  
EXTÉRIEUR ET ENLEVER  
LES BOUCHONS  
DE PROTECTION.

REFERENCE	Raccord à sertir	Entraxe	Diamètre tube PER	Dimension plaque (mm)
PLACLR216	F1/2"	150mm	13x16	240x90



# FICHE TECHNIQUE

Nomenclature de la fiche : FT229  
Numéro de version : V1  
Date de mise à jour : 20/06/2019

## Kit de fixation pour robinetterie murale pour plaque 18 à 26mm SERTIFIX

