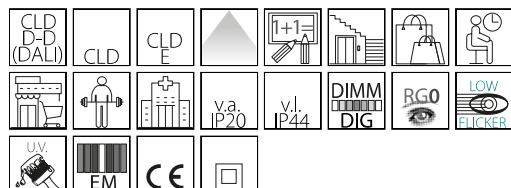


Jet 250 IP44 - MATT

Code: 22065916-1241

INFORMATIONS GÉNÉRALES



Article	Jet 250 IP44 - MATT
Code	22065916-1241

DIMENSIONS ET POIDS

Hauteur (mm)	106 mm
Diamètre (Ø) (mm)	250 mm
Poids (Kg)	1.8 kg

INSTALLATION

Trou d'encastrement min. (mm)	208 mm
Trou d'encastrement max. (mm)	245 mm

CARACTÉRISTIQUES ÉLECTRIQUES ET CONTRÔLES

Tension (V)	230 V
Fréquence (Hz)	50 Hz
Alimentation	CLD-D-D
Interface de contrôle	DALI
Facteur de puissance	>0.9
Classe d'isolation	Classe II
Contrôle et réglage	Oui (contrôle extérieur)



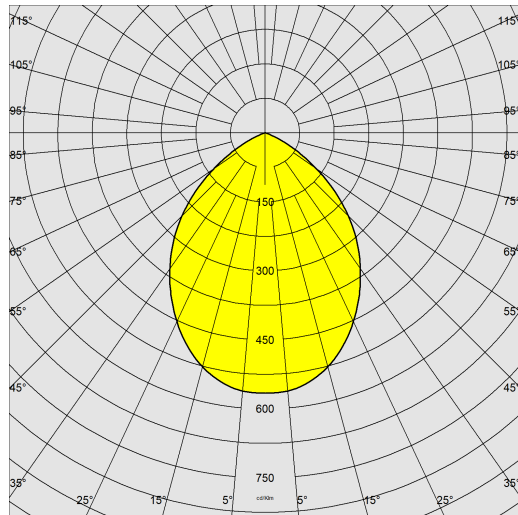
Jet 250 IP44 - MATT



Jet 250 IP44 - MATT

Code: 22065916-1241

DONNÉES PHOTOMÉTRIQUES



Source lumineuse	LED COB
CRI	>80
Flux lumineux (sortant) (lm)	5225 lm
Puissance absorbée (totale) (W)	46 W
CCT	4000 K
Efficacité lumineuse (lm/W)	114 lm/W
Low Flicker	luminaire avec flicker très limité : lumière uniforme pour une plus grande sécurité visuelle.
Maintien du flux lumineux LED	50000 hr, L 80, B 20

CARACTÉRISTIQUES MÉCANIQUES

Résistance aux chocs mécaniques (IK)	IK04
IP (vl)	44
IP (va)	20

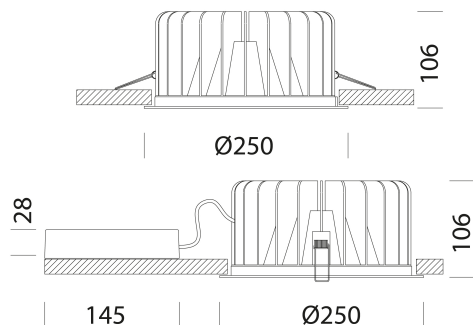


Jet 250 IP44 - MATT

Code: 22065916-1241

MATÉRIAUX ET COULEURS

Corps	aluminium moulé sous pression avec ressorts pour encastrement.
Optique	aluminium satiné haute performance et anti-éblouissement.
Diffuseur	matière plastique opale anti-éblouissement.
Dissipateur	intégré.
Peinture	poudre à base de résine époxy-polyester résistante aux rayons UV.
Couleur	Blanc
Matériel	étriers en acier galvanisé avec logement pour ressorts de fixation au faux-plafond.



NORMES ET CONFORMITÉ

Classe de sécurité photobiologique	RG0
Marquages et essais	CE
Normes de référence	NF EN 60598-1. Degré de protection selon la norme NF EN 60529.

TÉLÉCHARGEMENT

MONTAGES

[InstructionsMontage JET IP44 MATT rev5.pdf](#)

DESSINS

[BIM Jet 250 - IP44 - MATT - 20200716.zip](#)

[DessinTechnique JET 250 MATT.dxf](#)

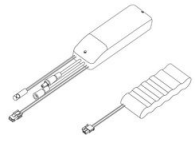
GARANTIE

Garantie après-vente 2 yr



Jet 250 IP44 - MATT

Code: 22065916-1241



Kit SEC. Q