


## Signification des leds

	Comportement	Explication
① ② ③ ④ ⑤	Allumage des led 1 à 5	Test de fonctionnement des leds
● ● ● ● ☀	La led N°5 clignote	Recherche du réseau
☀ ☀ ☀ ☀ ●	4 premières leds sont allumées	Niveau réception du réseau est dans l'exemple : 4 sur 5
● ☀ ☀ ☀ ●	Les 3 leds du milieu s'allument par intermittence.	Indique que le réseau environnant est GSM et non pas 3G

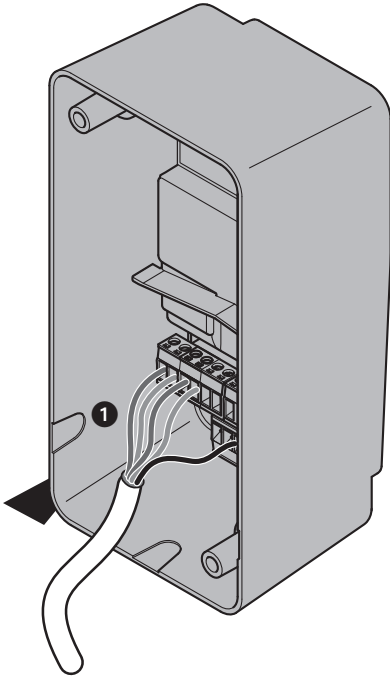
### Note :

Si le réseau 3G est présent alors les leds sont allumées en permanence.

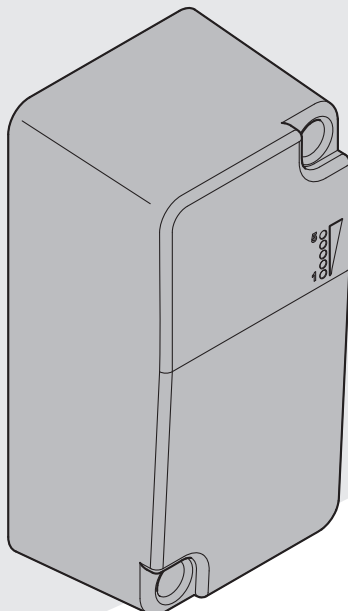
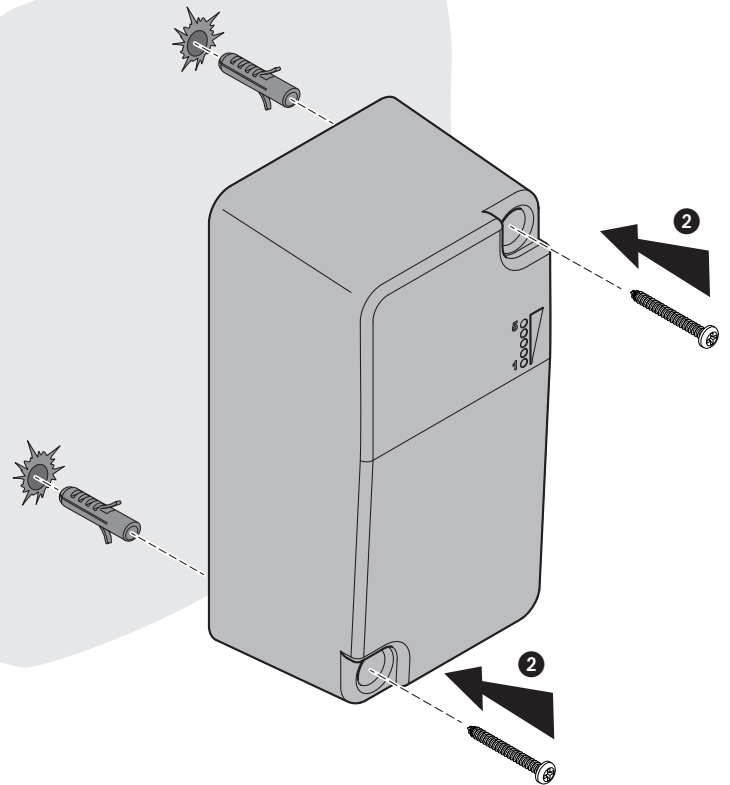
Si le réseau 3G est indisponible alors on bascule sur le réseau GSM. Dans ce cas un comportement « intermittent » des leds indique le niveau GSM (voir ci-dessus).

Si le bloc fonctionne avec un réseau GSM, il cherchera tout de même à se reconnecter fréquemment au réseau 3G.

## Installation



Ne jamais placer le bloc dans un boîtier métallique !



Données techniques			
Alimentation	12 - 24 VDC 300 mA	Niveau de puissance	Conforme aux limites imposées par la 3GPP TS 05.05, sous-clause 4.2.1, tableau a1) pour GSM 900, tableau B.1) pour DCS 1800
Température de fonctionnement	-10°C +45°C	Fréquence de bande	Conforme au standard 3GPP TS 05.05, GSM 900 et DCS 1800 et WDCMA 900 et 2100
Humidité relative	<70%		

**Remarques importantes :**

- Le bloc doit être posé selon le sens Haut / Bas préconisé dans cette notice.

**Câblage :**

- Les câbles reliés à la centrale ne doivent pas être à proximité d'autres sources d'énergie (alimentation secteur par exemple).
- Câble blindées 2 paires torsadées 8 10<sup>ème</sup> minimum.

**Configuration**

Pour la configuration et l'installation du dispositif et pour toute autre information, faire référence à la documentation téléchargeable en se rendant sur le site.




[www.homesystems-legrandgroup.com](http://www.homesystems-legrandgroup.com)

**Déclaration de conformité simplifiée**


- Le soussigné BTicino S.p.A., déclare que l'équipement radioélectrique du type 348332 est conforme à la directive 2014/53/UE.  
Le texte complet de la déclaration UE de conformité est disponible à l'adresse internet suivante: [www.bticino.it/red](http://www.bticino.it/red)


**Avertissements et droits du consommateur**

 Lire attentivement avant toute utilisation et installation de nos produits et conserver pour toute consultation en cas de besoin.

---


Interdiction de toucher les unités avec les mains mouillées.  
Interdiction d'utiliser des produits de nettoyage liquides ou des aérosols.  
Interdiction de boucher les ouvertures de ventilation.  
Interdiction de modifier les dispositifs.

 Interdiction des retirer les parties de protection des dispositifs.  
Interdiction d'installer les unités à proximité de liquides et poudres/poussières.  
Interdiction d'installer les unités à proximité de sources de chaleur.  
Interdiction d'installer les unités à proximité de gaz nocifs, de poudres métalliques ou autres matières semblables.  
Interdiction de fixer les unités sur des surfaces non appropriées.

 Risque de chute des dispositifs en cas de rupture de la surface sur laquelle ils sont installés ou mauvaise installation.  
Couper l'alimentation avant toute intervention sur l'installation.

---

Attention : les opérations d'installation, de configuration, de mise en service et d'entretien doivent être confiées à un personnel qualifié.  
S'assurer que l'installation murale est correctement effectuée.

 Effectuer la pose des câbles dans le respect des normes en vigueur.  
Brancher les câbles d'alimentation dans le respect des indications fournies.  
Pour les éventuelles extensions de l'installation, utiliser uniquement les articles indiqués dans les caractéristiques techniques.