

Blocs de jonction simple - PT 1,5/S-TWIN - 3208155

Remarque : les données indiquées ici sont tirées du catalogue en ligne. Vous trouverez toutes les informations et données dans la documentation utilisateur. Les conditions générales d'utilisation pour les téléchargements sur Internet sont applicables.
(<http://phoenixcontact.fr/download>)




Blocs de jonction simple, Mode de raccordement: Raccordement Push-in, Section :0,14 mm² - 1,5 mm², AWG: 26 - 14, Largeur: 3,5 mm, Hauteur: 30,5 mm, Coloris: gris, Type de montage: NS 35/7,5, NS 35/15

Propriétés produit

- ✓ Les bornes de raccordement Push-in se distinguent, outre les propriétés du système CLIPLINE complète, par un câblage simple et sans outil des conducteurs avec embout ou des conducteurs rigides
- ✓ La forme compacte et le raccordement frontal permettent un câblage dans les espaces les plus exigus
- ✓ Outre la possibilité de vérification via l'orifice fonctionnel double, tous les bloc de jonction disposent d'un point test supplémentaire.
- ✓ Testé pour applications ferroviaires



Données commerciales

Unité de conditionnement	50 STK
Quantité minimum de commande	50 STK
GTIN	 4 046356 564342
GTIN	4046356564342
Poids par pièce (hors emballage)	0,004 kg
Numéro du tarif douanier	85369010
Pays d'origine	Allemagne

Caractéristiques techniques

Généralités

Nombre d'étages	1
Nombre de connexions	3
Potentiels	1
Section nominale	1,5 mm ²
Coloris	gris
Matériau isolant	PA
Classe d'inflammabilité selon UL 94	V0

Blocs de jonction simple - PT 1,5/S-TWIN - 3208155

Caractéristiques techniques

Généralités

Domaine d'application	Industrie ferroviaire
	Construction mécanique
	Construction d'installations
Tension de choc assignée	6 kV
Degré de pollution	3
Catégorie de surtension	III
Groupe d'isolant	I
Courant de charge maximal	17,5 A
Intensité nominale I_N	17,5 A
Tension nominale U_N	500 V
Paroi latérale ouverte	oui
Spécific. contrôle protection contre contact	DIN EN 50274 (VDE 0660-514):2002-11
Protection contre les risques de contact avec le dos de la main	garanti
Protection des doigts	garanti
Résultat de l'essai de tension de choc	Test réussi
Valeur de consigne essai de tension de choc	7,3 kV
Résultat de l'essai de tension de tenue aux courants alternatifs	Test réussi
Val. cons. tension tenue courants altern.	1,89 kV
Résultat du contrôle de la résistance mécanique des bornes (raccordement conducteur x5)	Test réussi
Résultat contrôle de courbure	Test réussi
Contrôle de courbure vitesse de rotation	10 tr./min
Contrôle de courbure tours	135
Contrôle courbure section conducteur/poids	0,14 mm ² /0,2 kg
	1,5 mm ² /0,4 kg
Résultat contrôle de traction	Test réussi
Contrôle de traction section conducteur	0,14 mm ²
Valeur de consigne force de traction	10 N
Contrôle de traction section conducteur	1,5 mm ²
Valeur de consigne force de traction	40 N
Résultat ajustement serré sur le support de fixation	Test réussi
Ajustement serré sur support de fixation	NS 35
Valeur de consigne	1 N
Résultat essai de chute de tension	Test réussi
Exigence chute de tension	≤ 3,2 mV
Résultat essai d'échauffement	Test réussi
Résultat résistance aux courts-circuits	Test réussi
Contrôle résistance aux courts-circuits section conducteur	1,5 mm ²
Courant instantané	0,18 kA
Résultat de l'essai de vieillissement	Test réussi

Blocs de jonction simple - PT 1,5/S-TWIN - 3208155

Caractéristiques techniques

Généralités

Contrôle vieillissement bloc de jonction sans vis cycles température	192
Résultat de l'essai thermique	Test réussi
Preuve des caractéristiques thermiques (brûleur aiguille) durée d'action	30 s
Résultat des essais d'oscillations et de grésillements sur bande large	Test réussi
Spécification des essais d'oscillations et de grésillements sur bande large	DIN EN 50155 (VDE 0115-200):2008-03
Spectre d'essai	Essai de durée de vie catégorie 2, sur bâti tournant
Fréquence d'essai	$f_1 = 5 \text{ Hz}$ à $f_2 = 250 \text{ Hz}$
Niveau ASD	$6,12 \text{ (m/s}^2\text{)}^2\text{/Hz}$
Accélération	3,12 g
Durée de l'essai par essieu	5 h
Sens d'essai	Axes X, Y et Z
Résultat de l'essai de choc	Test réussi
Spécification de l'essai de choc	DIN EN 50155 (VDE 0115-200):2008-03
Forme de choc	Semi-sinusoïdal
Accélération	30g
Durée des chocs	18 ms
Nombre de chocs par sens	3
Sens d'essai	Axes X, Y et Z (pos. et nég.)
Indice relatif température matériau isolant (Elec. ; UL 746 B)	130 °C
Indice de température matériau isolant (DIN EN 60216-1 (VDE 0304-21))	130 °C
Utilisation d'un isolant statique au froid	-60 °C
Comportements au feu pour véhicules ferroviaires (DIN 5510-2)	Test réussi
Contrôle avec une flamme d'essai (DIN EN 60695-11-10)	V0
Indice de l'oxygène (DIN EN ISO 4589-2)	>32 %
NF F16-101, NF F10-102 classe 1	2
NF F16-101, NF F10-102 classe F	2
Inflammabilité en surface NFPA 130 (ASTM E 162)	réussi
Densité de gaz de combustion optique spécifique NFPA 130 (ASTM E 662)	réussi
Toxicité des gaz de combustion NFPA 130 (SMP 800C)	réussi
Émission de chaleur calorimétrique NFPA 130 (ASTM E 1354)	28 MJ/kg
Protection anti-incendie pour véhicules ferroviaires (DIN EN 45545-2) R22	HL 1 - HL 3
Protection anti-incendie pour véhicules ferroviaires (DIN EN 45545-2) R23	HL 1 - HL 3
Protection anti-incendie pour véhicules ferroviaires (DIN EN 45545-2) R24	HL 1 - HL 3
Protection anti-incendie pour véhicules ferroviaires (DIN EN 45545-2) R26	HL 1 - HL 3

Dimensions

Blocs de jonction simple - PT 1,5/S-TWIN - 3208155

Caractéristiques techniques

Dimensions

Largeur	3,5 mm
Largeur de flasque	2,2 mm
Longueur	54 mm
Hauteur	30,5 mm
Hauteur NS 35/7,5	32 mm
Hauteur NS 35/15	39,5 mm

Caractéristiques de raccordement

Mode de raccordement	Raccordement Push-in
Connexion selon la norme	CEI 60947-7-1
Section de conducteur rigide min.	0,14 mm ²
Section de conducteur rigide max.	1,5 mm ²
Section du conducteur AWG min.	26
Section du conducteur AWG max.	14
Section de conducteur souple min.	0,14 mm ²
Section de conducteur souple max.	1,5 mm ²
Section de conducteur souple AWG min.	26
Section de conducteur AWG souple max.	14
Section de conducteur souple avec embout sans cône d'entrée isolant max.	0,14 mm ²
	1,5 mm ²
Section de conducteur souple avec embout et cône d'entrée isolant min.	0,14 mm ²
Section de conducteur souple avec embout et cône d'entrée isolant max.	1 mm ²
Longueur à dénuder	8 mm ... 10 mm
Gabarit	A1 / B1

Normes et spécifications

Connexion selon la norme	CSA
	CEI 60947-7-1
Classe d'inflammabilité selon UL 94	V0

Environmental Product Compliance

China RoHS	Période d'utilisation conforme : illimitée = EFUP-e
	Aucune substance dangereuse dépassant les valeurs seuils ;

Schémas

Schéma de connexion



Blocs de jonction simple - PT 1,5/S-TWIN - 3208155

Classifications

eCl@ss

eCl@ss 4.0	27141121
eCl@ss 4.1	27141121
eCl@ss 5.0	27141125
eCl@ss 5.1	27141125
eCl@ss 6.0	27141125
eCl@ss 7.0	27141125
eCl@ss 8.0	27141120
eCl@ss 9.0	27141120

ETIM

ETIM 4.0	EC000897
ETIM 5.0	EC000897
ETIM 6.0	EC000897

UNSPSC

UNSPSC 6.01	30211811
UNSPSC 7.0901	39121410
UNSPSC 11	39121410
UNSPSC 12.01	39121410
UNSPSC 13.2	39121410

Homologations

Homologations


Homologations

UL Recognized / cUL Recognized / CSA / LR / GL / VDE Zeichengenehmigung / IECEx CB Scheme / EAC / BV / EAC / ABS / NK / cULus Recognized

Homologations Ex

IECEx / ATEX / EAC Ex

Détails des approbations

UL Recognized		http://database.ul.com/cgi-bin/XYVV/template/LISEXT/1FRAME/index.htm	FILE E 60425
	B	C	D
mm ² /AWG/kcmil	26-14	26-14	26-14
Intensité nominale IN	15 A	15 A	5 A
Tension nominale UN	300 V	300 V	600 V

Blocs de jonction simple - PT 1,5/S-TWIN - 3208155

Homologations

cUL Recognized		http://database.ul.com/cgi-bin/XYV/template/LISEXT/1FRAME/index.htm	FILE E 60425
	B	C	D
mm ² /AWG/kcmil	26-14	26-14	26-14
Intensité nominale IN	15 A	15 A	5 A
Tension nominale UN	300 V	300 V	600 V

CSA		http://www.csagroup.org/services/testing-and-certification/certified-product-listing/	13631
	B	C	D
mm ² /AWG/kcmil	26-14	26-14	26-14
Intensité nominale IN	15 A	15 A	5 A
Tension nominale UN	300 V	300 V	600 V

LR		http://www.lr.org/en	12/20038 (E2)
----	--	---	---------------






GL		http://www.gl-group.com/newbuilding/approvals/index.html	2040111 HH
----	--	---	------------

VDE Zeichengenehmigung		http://www.vde.com/de/Institut/Online-Service/VDE-gepruefteProdukte/Seiten/Online-Suche.aspx	40039739
mm ² /AWG/kcmil	0.14-1.5		
Intensité nominale IN	17,5 A		
Tension nominale UN	500 V		

IECEE CB Scheme		http://www.iecee.org/	DE1-53792
mm ² /AWG/kcmil	0.14-1.5		
Tension nominale UN	500 V		

Blocs de jonction simple - PT 1,5/S-TWIN - 3208155

Homologations

EAC			7500651.22.01.00246
BV		http://www.veristar.com/portal/veristarinfo/generalinfo/approved/approvedProducts/equipmentAndMaterials	39980/A0 BV
EAC			EAC-Zulassung
ABS		http://www.eagle.org/eagleExternalPortalWEB/	15-GD1355195-PDA
NK		http://www.classnk.or.jp/hp/en/	14ME0912
cULus Recognized		http://database.ul.com/cgi-bin/XYV/template/LISEXT/1FRAME/index.htm	