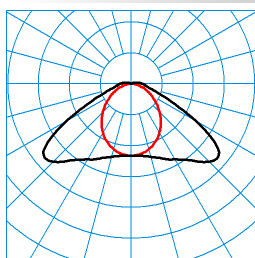


Caractéristiques du produit et caractéristiques techniques

| | |
|-------------------------------------|--------------------------------------------------------------------------------------------------------|
| Type de luminaire | Luminaire étanche à LED. |
| Types de montage | Montage en saillie Suspensions |
| Optique du luminaire | Système optique composé d'optiques primaires au diffuseur en PMMA. |
| Puissance raccordée | 16 W |
| Température de couleur | 4.000 K |
| Flux lumineux assigné | 2.400 lm |
| Efficacité lumineuse | 150 lm/W |
| CEN flux code | 37 73 93 97 100 0 0 12 3 |
| Durée de vie | L80 (35 °C) = 85.000 h L85 (35 °C) = 50.000 h |
| Indice rendu couleurs | 80 |
| Tolérance de couleur | 3 SDCM |
| le risque photobiologique | Groupe 0 - sans risque |
| Couleur du luminaire | DB703 Anthracite |
| Corps de luminaire | Corps de luminaire en aluminium moulé sous pression. De conception robuste, insensible aux vibrations. |
| Version électrique | Avec driver, dimmable (DALI). |
| Câblage | 5LV |
| Type de raccordement | Wieland GST/RST (TWW) |
| Section de conducteur | 1,50 mm ² |
| tension nominale | 230 V |
| Indice de protection | IP66 |
| Indice de protection par le dessous | IP66 |
| Classe électrique | I |
| Résistance aux chocs (IK) | IK04 |
| Réaction au feu | 650 °C |
| température ambiante | -30 - 35 °C |
| Longueur net | 1.047 mm |
| Largeur net | 96 mm |
| Hauteur net | 98 mm |
| Poids | 3,3 kg |










courbes photométriques



TX047430
 UGR I = 21,0
 UGR q = 24,4
 DIN 5040: A30
 UTE: 0,97 G + 0,03 T

■ C0 - C180
 ■ C90 - C270

Accessoires commercialisés

| Article | Désignation |
|------------------------------------------------------------------------------------------------------------------------------------|------------------------------------------------------------------------------------------------------------------------------------------------------------------------------------------------------------------------------------------|
|  Nextrema LED400nw EB1 6196900 | Éclairage de secours à système de batterie individuelle, durée de service nominale de 1 heure |
|  Nextrema LED400nw EB3 6197000 | Éclairage de secours à système de batterie individuelle, durée de service nominale de 3 heures |
| ZBMC 6923400 | Étriers pour montage suspendu. |
|  ZBATL1 6923500 | Protection antivol. |
|  7650Fi Nextrema DALI L150 01 7341900 | Platine-appareillage pour E-Line Fix, destinée à l'intégration d'un luminaire étanche de type Nextrema à une application en ligne continue. Les agrafes servant au montage rapide du luminaire sont montées sur la platine-appareillage. |
|  7650Fi Nextrema DALI L150 03 7342000 | Platine-appareillage pour E-Line Fix, destinée à l'intégration d'un luminaire étanche de type Nextrema à une application en ligne continue. Les agrafes servant au montage rapide du luminaire sont montées sur la platine-appareillage. |
|  7650Fi Nextrema DALI L150 05 7342100 | Platine-appareillage pour E-Line Fix, destinée à l'intégration d'un luminaire étanche de type Nextrema à une application en ligne continue. Les agrafes servant au montage rapide du luminaire sont montées sur la platine-appareillage. |
|  7750FI Nextrema DALI L150 01 7344000 | |
|  7750FI Nextrema DALI L150 03 7344100 | |
|  7750FI Nextrema DALI L150 05 7344200 | |

Texte d'appels d'offres

Luminaire étanche à LED. En raison de sa résistance aux UV plus élevée, ce luminaire en version PMMA convient à une utilisation dans des extérieurs non abrités. Satisfaisant à la norme DIN 10500. Les luminaires conviennent à des applications dans des entreprises de l'industrie alimentaire et des boissons, certifiées pour HACCP versions IFS 6 et/ou BRC 7 (Global Standard Food). Luminaire ayant une température de surface limitée et convenant à une utilisation dans des locaux à risque d'incendie conformément à la norme DIN EN 60598-2-24. Pour montage au mur et au plafond ainsi que pour montage suspendu. Clips de montage et étriers triangulaires pour montage suspendu, inclus dans la livraison. Convient à un montage sur le profil-support 190 VZ. Dans le cas d'un montage mural, le luminaire sera protégé contre un démontage accidentel au moyen d'un accessoire à commander séparément (ZB ATL1). Le montage mural peut se faire horizontalement ou verticalement. Système optique composé d'optiques primaires au diffuseur en PMMA. À répartition symétrique extensive des intensités lumineuses. Évaluation de l'éblouissement (EN 12464-1) selon UGR < 25. Flux lumineux du luminaire 2400 lm, puissance raccordée 16,00 W, rendement lumineux du luminaire 150 lm/W. Teinte de lumière blanc neutre, température de couleur (CCT) 4000 K, Tolérance de localisation chromatique (initialement MacAdam) ≤ 3 SDCM, indice général de rendu des couleurs (IRC) $R_a > 80$. Durée de vie assignée moyenne $L_{85}(t_{q} 35^{\circ}C) = 50.000$ h, Durée de vie assignée moyenne $L_{80}(t_{q} 35^{\circ}C) = 85.000$ h. Corps de luminaire en aluminium moulé sous pression. De conception robuste, insensible aux vibrations. Couleur du corps de luminaire : anthracite, (DB 703). Dimensions (L x l): 1047 mm x 96 mm, hauteur du luminaire 98 mm. Température ambiante admissible (ta): -30 °C - +35 °C. Classe électrique (EN 61140) : I, indice de protection (norme EN 60529) : IP66, degré de résistance aux chocs selon la norme CEI 62262 : IK04, température d'essai au fil incandescent selon la norme CEI 60695-2-11 : 650 °C. Dispositifs de raccordement sur les deux faces frontales, réalisés sous forme de connecteur femelle ou mâle, System WIELAND. Prises et fiches de raccordement adaptées, incluses dans la livraison. Avec driver, dimmable (DALI). Dispositifs de raccordement sur les deux faces frontales, réalisés sous forme de connecteur femelle ou mâle, Type WIELAND. Prises et fiches de raccordement adaptées, incluses dans la livraison. Ce luminaire qui est prêt au monitoring (MOR) fournit des données d'exploitation permettant une surveillance ou une maintenance prédictive, il est donc compatible avec les services numériques de TRILUX (monitoring de l'énergie et de l'éclairage). Ce luminaire qui satisfait à toutes les exigences essentielles des directives européennes applicables et de la loi sur la sécurité des produits (LSPPro) porte le marquage CE. Le luminaire est en outre certifié ENEC par un organisme de contrôle indépendant. Avec filerie traversante 5 x 1,5 mm².

Accessoires pour la série:

Dans le cas du montage mural à l'horizontale du luminaire, le montage de l'accessoire ZBATL (protection antivol) est obligatoire ZBATL1 TOC 69 23 500