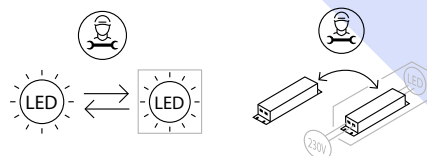


# DALLECONFORT12



Classe III sans alim / without driver  
Classe II avec alim / with driver

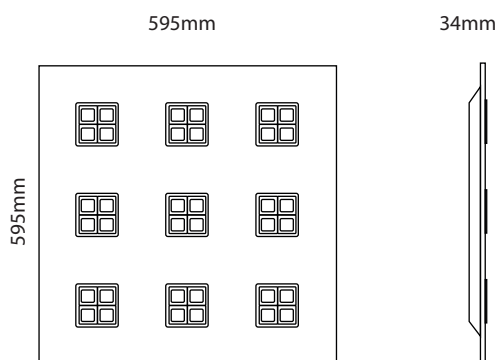


## Caractéristiques techniques / Características técnicas / Características técnicas / Caratteristiche tecniche

Modèle-Référence / Modelo-Referencia / Modello-Riferimento / Modelo-Referência	TR04302008/9	TR04302010
Tension nominale / Tensión nominal / Tensione nominale / Tensão nominal	230VAC 50Hz	
Puissance nominale / Potencia nominal / Potenza nominale / Potência nominal	24W	
Type-Longueur de câble / Tipo-Longitud del cable / Tipo-Lunghezza del cavo / Tipo-Comprimento do cabo	Connecteur rapide avec repiquage / connecting box	
Indice de protection / Grado de protección / Indice di protezione / Grau de protecção	IP 20 / IK 06	
Dimensions / Dimensiones / Dimensioni / Dimensões	595 x 595 x 34 mm	
Lampes LED / Lámparas LED / Lampade LED / Lâmpadas LED	LED COB	
Recouvrable / can be cover or not	NO	
Flux lumineux nominal / Flujo luminoso nominal / Flusso luminoso nominale / Fluxo luminoso nominal	3000lm	2700lm
Durée de vie nominale / Vida útil nominal / Durata di vita nominale / Tempo de vida nominal	≥ 50000 h (L80 @ 25°C) *	
Cycles de commutation / Ciclos de conmutación / Cicli di accensione / Ciclos de comutação		
Température de couleur / Temperatura de color / Temperatura di colore / Temperatura de cor	4000 K	3000 K
Indice de rendu des couleurs / Índice de rendimiento de color / Índice di resa del colore / Índice de restituição das cores	≥ 80 Ra	
Angle de faisceau nominal / Ángulo del haz luminoso nominal / Angolo del fascio nominale / Ângulo nominal do feixe	68°	
Facteur de puissance / Factor de potencia / Fattore di potenza / Fator de potência	> 0.95	



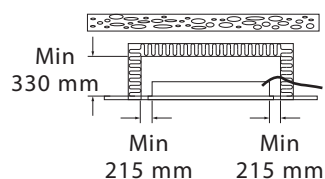
Le câble de sécurité et l'alimentation sont fournis  
The security wire and power cable are included



-20°C < Ta < 40°C



Ne pas couvrir le produit  
Do not cover with insulation material



L'installation doit être réalisée par un professionnel qualifié

Veuillez couper l'alimentation générale afin d'éviter les risques d'électrocutions

Veuillez vous assurer de la bonne tension du réseau

Ne pas être à moins de 0,3m de tout objet inflammable ou sensible à la chaleur



Terminal block not included, installation and maintenance must be performed by qualified person


Please make sure to turn the power off before installation

Please make sure the lamp is working with the correct input voltage

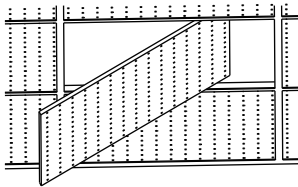
The minimum distance from lighted objects to luminaires shall be kept at least 0.3m

ERP

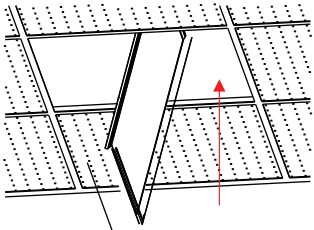




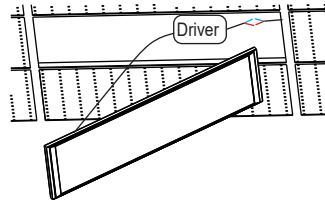
A installer dans un faux-plafond ou avec cadre saillie à commander séparément : TF018 BL08000002 ou TF066 BL08000013  
 Can be installed surface mounted with the following frames to order separately : TF018 BL08000002 ou TF066 BL08000013



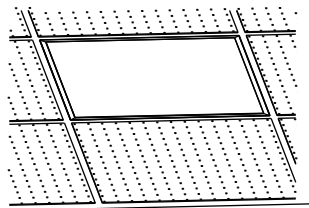
1. Retirer le faux plafond  
 Take off the ceiling




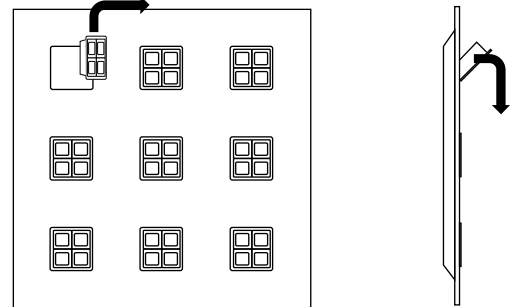
3. Placer le panneau dans le plafond  
 Install the panel into the ceiling



2. Brancher l'alimentation du panneau aux câbles  
 Feed the main AC wire L, N, in terminal block respectively



Comment changer le module LED / How to change the LED module

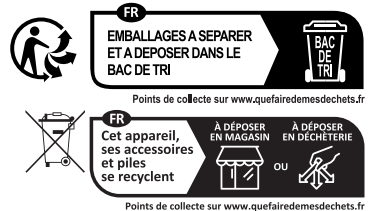


**WARNINGS - GUARANTEE**

This unit must only be used for the purpose for which it was manufactured. Any other use is to be considered inappropriate and therefore dangerous.  
 - Contact an authorised customer service centre for any repairs, and insist on the use of genuine spare parts. Failure to comply with these instructions may compromise the safety of the unit.  
 - If the power cable is damaged, it must be replaced by the Manufacturer or authorised technical assistance supplier

**AVERTISSEMENTS - GARANTIE**

- Cet appareil ne doit être utilisé que pour les fonctions pour lesquelles il a été construit. Toute autre utilisation doit être considérée comme impropre et donc dangereuse.  
 - Pour les réparations éventuelles, s'adresser à un service d'assistance technique autorisé à demander des pièces de rechange originales. L'inobservation de cette clause peut compromettre la sécurité de l'appareil.  
 - Si le câble d'alimentation est endommagé, il doit être remplacé par le fabricant ou le fournisseur d'assistance technique autorisé.



**WAARSCHUWINGEN - GARANTIE**

- Dit apparaat mag alleen worden gebruikt voor het doel waarvoor het is gemaakt. Elk ander gebruik dient als oneigenlijk, en dus als gevaarlijk te worden beschouwd.  
 - Voor een eventuele herstelling dient u zich te wenden tot een erkend technisch servicecentrum, en het gebruik van originele vervangingsonderdelen te eisen. Veronachtzaming van deze voorschriften kan de veiligheid van het apparaat in het geding brengen.  
 - Als het netsnoer beschadigd is, moet hij worden vervangen door de fabrikant of door technische bijstand leverancier.