


# LINEAR 1 C

- Plafonnier linéaire.
- Réflecteur basse luminance.
- 3000K, 3500K ou 4000K au choix via un interrupteur à l'arrière du luminaire.
- Convertisseur non dimmable ou dimmable DALI-push intégré dans l'appareil.
- Possibilité de mise en ligne jusqu'à maximum 25 luminaires.
- Connexion mécanique linéaire à commander séparément.
- Connexions électriques rapides incluses dans le luminaire.

Ce produit contient 192 source(s) lumineuse(s) d'efficacité énergétique E.



CODE	COULEUR	MATIÈRE	AC	Énergie F(05) LED (30)	T° (K)	LED Lumen	System Lumen
CL10005	NOIR MAT	ALUMINIUM	AC 230V	38W	3000-3500-4000K	6625 Lm (4000K)	2890 Lm (4000K)
CL10017	NOIR MAT - ARGENT	ALUMINIUM	AC 230V	38W	3000-3500-4000K	6625 Lm (4000K)	4580 Lm (4000K)
CL10030	BLANC MAT	ALUMINIUM	AC 230V	38W	3000-3500-4000K	6625 Lm (4000K)	4770 Lm (4000K)
CL10053	BLANC MAT - ARGENT	ALUMINIUM	AC 230V	38W	3000-3500-4000K	6625 Lm (4000K)	4580 Lm (4000K)
CL10005DA	NOIR MAT	ALUMINIUM	AC 230V	38W	3000-3500-4000K	6625 Lm (4000K)	2890 Lm (4000K)
CL10017DA	NOIR MAT - ARGENT	ALUMINIUM	AC 230V	38W	3000-3500-4000K	6625 Lm (4000K)	4580 Lm (4000K)
CL10030DA	BLANC MAT	ALUMINIUM	AC 230V	38W	3000-3500-4000K	6625 Lm (4000K)	4770 Lm (4000K)
CL10053DA	BLANC MAT - ARGENT	ALUMINIUM	AC 230V	38W	3000-3500-4000K	6625 Lm (4000K)	4580 Lm (4000K)




NOIR MAT












NOIR MAT - ARGENT



BLANC MAT



BLANC MAT - ARGENT

ACCESSOIRES	COULEUR	MATIÈRE	DESCRIPTION
CL10220	METAL	ALUMINIUM	CONNEXION MECANIQUE 
CL10405	NOIR MAT	ALUMINIUM	MODULE ELECTRIFIE 120cm 
CL10430	BLANC MAT	ALUMINIUM	MODULE ELECTRIFIE 120cm 
CL10505	NOIR MAT	ALUMINIUM	CONNEXION L 
CL10530	BLANC MAT	ALUMINIUM	CONNEXION L 
CL10605	NOIR MAT	ALUMINIUM	CONNEXION T 
CL10630	BLANC MAT	ALUMINIUM	CONNEXION T 
CL10705	NOIR MAT	ALUMINIUM	CONNEXION X 
CL10730	BLANC MAT	ALUMINIUM	CONNEXION X 



Montage au plafond uniquement.



Usage intérieur uniquement.



Protection contre la pénétration de corps supérieurs à 12mm. Sans protection contre l'eau.



Protection contre une énergie de choc de 1 Joule.



Produit à isolation principale qui comporte des dispositifs reliant l'ensemble de ses parties métalliques accessibles au conducteur de protection.



Faisceau 75°.



Homologation CE.



IRC>80



Température de couleur à sélectionner.



"Durée de vie" des moteurs de lumière.



UGR inférieur à 19.



Risque photobiologique RG1



Testé à 650°.



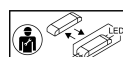
Alimentation incluse.



Garantie 5 ans.



Courbe photométrique disponible sur le site web: [www.indigo-lighting.com](http://www.indigo-lighting.com)



Driver remplaçable par un électricien.



Source de lumière non remplaçable.