

ToLEDo LYNX DE

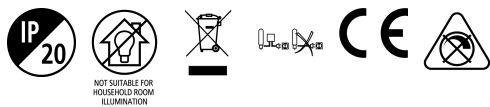
ToLEDo Lynx-DE 10W 1100lm G24Q 840

0030225



Caractéristiques

- Lampe LED retrofit pour le remplacement des lampes fluo-compactes traditionnelles. Compatible ballast électronique. Culot G24Q. Durée de vie : 30 000 heures. Garantie 3 ans



NOT SUITABLE FOR
HOUSEHOLD ROOM
ILLUMINATION

PRÉSENTATION DU PRODUIT

Nom du produit	ToLEDo Lynx-DE 10W 1100lm G24Q 840
Technologie	LED
Forme de lampe	U shape
Culot	G24q-3
Finition de la lampe	Opal
Application générale	CHR (Café-Hôtel-Restaurant), Logistique & Industrie, Résidentiel & Consommateur
Classe ETIM	EC001959
E-number FI	4941330
Garantie	3 ans
Useful luminous flux (Fuse)	1100
Température de couleur (K)	4000

ToLEDo LYNX DE

ToLEDo Lynx-DE 10W 1100lm G24Q 840

0030225

Couleur de lumière	Blanc froid
IRC (Ra)	80
Variation SDCM	SDCM6
Angle de faisceau (°)	280
Groupe de risques photobiologiques	RG0
Puissance (W)	10
Dimmable	Non
Indice de protection IP	IP20
Code EAN	5410288302256

TABLEAU DE DONNÉES

Données générales

Nom du produit	ToLEDo Lynx-DE 10W 1100lm G24Q 840
Technologie	LED
Forme de lampe	U shape
Culot	G24q-3
Finition de la lampe	Opal
Application générale	CHR (Café-Hôtel-Restaurant), Logistique & Industrie, Résidentiel & Consommateur
Plage de température de fonctionnement (°C)	-20°C...+45°C
Classe ETIM	EC001959
E-number FI	4941330
Garantie	3 ans

Données optiques

Useful luminous flux (Fuse)	1100
Température de couleur (K)	4000
Couleur de lumière	Blanc froid
IRC (Ra)	80
Variation SDCM	SDCM6
Angle de faisceau (°)	280
Groupe de risques photobiologiques	RG0

Caractéristiques électriques

Puissance (W)	10
Equivalent watt (W)	26
Alimentation/Tension secteur - min (V)	40
Alimentation/Tension secteur - max (V)	40
Ballast requis	Oui
Dimmable	Non
Courant d'appel (A)	10
Durée du courant d'appel (µs)	800
Etiquette énergétique (classe)	F

Durée de vie

Durée de vie moyenne - L70 B50	30000
--------------------------------	-------

ToLEDo LYNX DE

ToLEDo Lynx-DE 10W 1100lm G24Q 840

0030225

Données physiques

Indice de protection IP	IP20
Longueur (mm)	170
Largeur (mm)	34
Hauteur nominale du produit (mm)	34
Poids (kg)	0.072

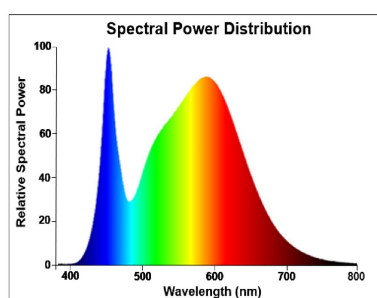
Emballage

Code EAN	5410288302256
Longueur simple de l'emballage (cm)	4.6
Largeur unitaire de l'emballage (cm)	3.8
Profondeur emballage unitaire (cm)	17.7
DUN14 (intérieur)	15410288302253
unités par emballage extérieur	6
Longueur / hauteur de l'emballage extérieur (cm)	15.0
largeur de l'emballage extérieur (cm)	8.6
Profondeur de l'emballage extérieur (cm)	22.0

Sécurité

Condition de fonctionnement optimal (° C)	-20-45
Consignes de nettoyage en cas de bris	Non applicable
Lampe à objectif spécial	Non
A utiliser uniquement en environnement sec	Non
Ne convient pas à l'éclairage résidentiel	Oui
Message de sécurité	Ne convient pas à un usage domestique

PHOTOMÉTRIE



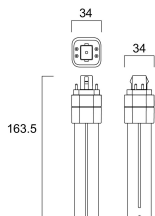
SCHÉMAS TECHNIQUES

SYLVANIA

ToLEDo LYNX DE

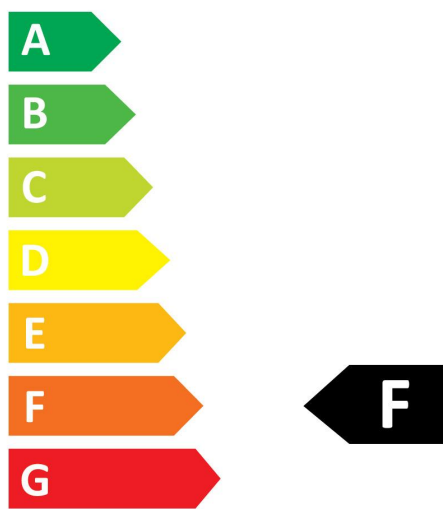
ToLEDo Lynx-DE 10W 1100lm G24Q 840

0030225



SYLVANIA

0030225



10
kWh/1000h



2019/2015

SYLVANIA

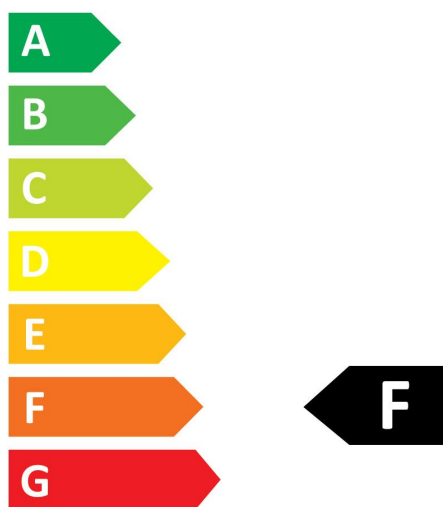
ToLEDo LYNX DE

ToLEDo Lynx-DE 10W 1100lm G24Q 840

0030225



0030225



10
kWh/1000h



2019/2015