

Éclairage : Luminaires fluorescents

Série FE : Luminaires fluorescents pour éclairage standard et de secours sur batteries - Sécurité augmentée

Zones 1 et 2 - 21 et 22

II 2 GD

ATEX / IECEx

IP66/67 - IK10

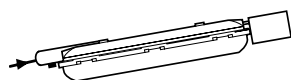
ÉCLAIRAGE

Informations pour commander - Version éclairage de secours avec batteries - suite :

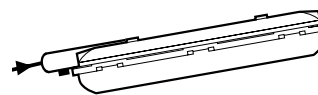
Version pour fixation sur crose

Raccordement par 1 x 4 bornes.

Section (souple/rigide) : 4 mm²/6 mm².



18 W



36 W


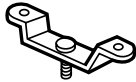


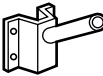




Pour fixation sur tube de dia. 42 mm ou support mural tubulaire ; luminaire fourni avec un presse-étoupe M25 en polyamide (dia. 8 à 18,5 mm).

Nombre de lampes	Puissance (W)	Type de lampe	Tension (V)	Poids (kg)	Volume (dm ³)	Autonomie (heures)	Capacité de la batterie	Référence catalogue	Ancienne référence catalogue
2	18	Bi-broches	110/254	10	54,2	3 H	4 Ah	FEB218BUPNE	091392 ou 096392
2	36	Bi-broches	110/254	10,4	54,2	3 H	4 Ah	FEB236BUPNE	091393 ou 096393
2	36	Bi-broches	110/254	10,4	54,2	3 H	7 Ah	FEB236BUPNE7	-

Note : La version 2 x 18 W est fournie avec un bloc batterie externe (voir les dimensions).

Accessoires :

	Description	Référence catalogue	Ancienne référence catalogue	Emb.
	Équerres de fixation Jeu de deux étriers pour fixation rapide. Acier zingué Acier inox 316	FEFBZ FEFBS	096596 096589	1 1
	Étriers pour installation sur une surface plane Jeu de deux pièces Aluminium (peint en gris) Acier inox 316	FESBA FESBS	096597 096590	1 1
	Anneaux M8 Jeu de deux pièces Acier zingué	FERBM8Z	096594	1
	Demi-colliers pour fixation sur tube Jeu de deux pièces Dia. 42 à 49 mm (1 " 1/4 à 1 " 1/2) Acier zingué Acier inox 316	FEHC49Z FEHC49S	096593 096793	1 1
	Dia. 60 mm (2 ") Acier zingué Acier inox 316	FEHC60Z FEHC60S	096591 096791	1 1
	Adaptateur pour montage mural Sur tube (dia. 42 mm) Acier galvanisé	FEWMG	096595	1
	Genouillères Jeu de deux genouillères pour l'orientation du luminaire Aluminium Acier inox 316	FEHBA FEHBS	096598 096574	1 1
	Kit anti-chute Chaîne de sécurité en inox. Pour entrée M25 Pour entrée M20	FESCM25 FESCM20	096405 096406	1 1
	Adaptateur pour tube Fa8 sur culot Fa6	096905	096905	1