


Fiche produit

Caractéristiques

NSYMPD12M8

Spacial - porte partielle pleine - 12M - H=600
xL=800



Principales

Gamme	Spacial
Catégorie d'accessoire / de pièce détachée	Accessoire d'enveloppe
Type de produit ou équipement	Porte partielle
Application	Application compartimentée
For enclosure nominal dimensions	L : 800 mm
Total number of 50 mm modules	12
Emplacement de montage	Façade
Compatibilité de gamme	Spacial Spacial SFM
Composition de l'appareil	1 porte partielle 2 charnières 1 insert double barre de 5 mm
Quantité du lot	Lot de 1



Complémentaires

Matière	Acier
Couleur	Gris (RAL 7035)
Finition de la surface	Poudre époxy-polyester
Type de verrou	Serrure double barre 5 mm
Nombre de verrous	1
Type de porte	Pleine extérieure
Ouverture de porte	Réversible (120 °)
Hauteur	600 mm nominal:
Largeur	800 mm nominal:

Emballage

Type d'emballage 1	PCE
Nombre d'unité par paquet	1
Poids de l'emballage (Kg)	8,69 kg
Hauteur de l'emballage 1	7 cm
Largeur de l'emballage 1	61 cm
Longueur de l'emballage 1	78 cm

Durabilité de l'offre

Statut environnemental de l'offre	Produit Green Premium
Régulation REACH	 Déclaration REACH
Sans SVHC REACH	Oui
Directive RoHS UE	Conformité pro-active (Produit en dehors du scope légal RoHS UE)  Déclaration RoHS UE
Sans mercure	Oui

Information sur les exemptions RoHS	Oui
Régulation RoHS Chine	Déclaration RoHS Pour La Chine
Profil environnemental	Profil Environnemental Du Produit

Garantie contractuelle

Garantie	18 mois
----------	---------