

Fiche produit

Caractéristiques

C10F1TM040

circuit breaker ComPacT NSX100F AC/DC, 18 kA at 240 VAC, TMD trip unit 40 A, 1 pole 1d



Principales

Gamme	ComPacT nouvelle génération
Nom du produit	ComPacT NSX nouvelle génération
Gamme de produits	ComPacT NSX100...250 DC nouvelle génération ComPacT NSX100...250 nouvelle génération
Nom de l'appareil	NSX100F
Type de produit ou équipement	Disjoncteur
Application	Distribution
Description des pôles	1P
Pôles protégés	1t
[In] courant assigné d'emploi	40 A à 40 °C
[Ue] tension assignée d'emploi	250 V CC 277 V CA 50/60 Hz
Type de réseau	CA CC
Fréquence du réseau	50/60 Hz
Aptitude au sectionnement	Oui se conformer à EN/CEI 60947-2
Catégorie d'emploi	Catégorie A
Pouvoir de coupure ultime en court-circuit [Icu]	36 KA Icu à 250 V CC 1P se conformer à CEI 60947-2 36 KA Icu à 24...125 V CC 1P se conformer à CEI 60947-2 18 kA Icu à 220/240 V CA 50/60 Hz se conformer à CEI 60947-2
Niveau de performance	F 18 kA 240 V CA
Nom du déclencheur	TM-D
Type de déclencheur	Thermique-magnétique
Fonctions de protection du déclencheur	LI
Type de commande	Par maneton
Mode d'installation du disjoncteur	Fixe

Complémentaires





[Ui] tension assignée d'isolement	750 V CA 50/60 Hz se conformer à CEI 60947-2
[Uimp] tension assignée de tenue aux chocs	8 kV se conformer à CEI 60947-2
Pouvoir de coupure nominal en court-circuit de service [Ics]	36 KA à 250 V CC se conformer à CEI 60947-2 36 KA à 125 V CC se conformer à CEI 60947-2 18 kA à 220/240 V CA 50/60 Hz se conformer à CEI 60947-2
Endurance mécanique	20000 cycle
Durée de vie électrique	10000 Cycle à 277 V In 20000 cycle à 277 V In/2
Support de montage	Plaque arrière
Raccordement amont	Façade
Raccordement aval	Façade
"pas" de raccordement	35 mm
Type de protection	Protection surcharge (thermique) Protection (magnétique) court-circuit

Calibre du déclencheur	40 A à 40 °C
Réglage du capteur de protection longue durée Ir (protection thermique)	Fixe
Plage de réglage du seuil de protection longue durée [Ir] (protection thermique)	1 In
Plage de réglage du seuil de protection magnétique [Im]	500 A
Protection différentielle	Sans
Largeur (L)	35 mm
Hauteur (H)	161 mm
Profondeur (P)	86 mm

Environnement

Normes	EN/CEI 60947
Certifications du produit	CCC EAC Marine
Catégorie de surtension	Classe II
Classe de protection contre les chocs électriques	Classe II
Degré de pollution	3 se conformer à CEI 60664-1
Degré de protection IP	IP40 se conformer à CEI 60529
Tenue aux chocs IK	IK07 se conformer à CEI 62262
Température ambiante de fonctionnement	-25...70 °C
Température ambiante de stockage	-50...85 °C
Humidité relative	0...95 %
Altitude de fonctionnement	0...2000 m sans réduction de courant 2000 m...5000 m avec réduction de courant

Offer Sustainability

Régulation REACH	 Déclaration REACH
Directive RoHS UE	Conforme  Déclaration RoHS UE
Sans mercure	Oui
Information sur les exemptions RoHS	 Oui
Régulation RoHS Chine	 Déclaration RoHS Pour La Chine

Garantie contractuelle

Garantie	18 mois
----------	---------