

# FICHE PRODUIT

## LED TUBE T8 EXT P 1200 mm 15W 840

LED TUBE T8 EXTERNAL P | TUBE LED T8 EXTERNE pour LED DRIVER EXTERNE



### Zones d'application

- Éclairage industriel (par exemple usines, centres logistiques, entrepôts)
- Éclairage linéaire pour les bureaux, les établissements scolaires, les zones de stockage et la vente au détail
- Magasins, supermarchés
- Adapté aux installations SELV en intérieur
- Éclairage général avec des températures ambiantes de -20 à +50 °C

### Avantages du produit

- Protection optimale contre les éclats grâce à un revêtement spécial en PET
- Pas de flexion grâce au tube en verre
- Très haute résistance aux cycles de commutation (on/off)
- Garantie de 5 ans

### Caractéristiques du produit

- Conçu pour alimenter uniquement avec LED DRIVER TUBE LED EXTERNAL DALI
- Tube de lampe en verre avec protection contre les éclats

## Oops! An Error Occurred

The server returned a "500 Internal Server Error".

Something is broken. Please let us know what you were doing when this error occurred. We will fix it as soon as possible. Sorry for any inconvenience caused.

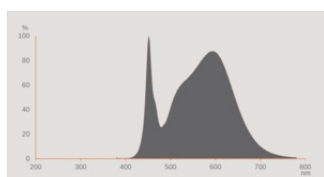
## DONNÉES TECHNIQUES

### DONNÉES ÉLECTRIQUES

Puissance nominale	15.00 W
Tension nominale	42 V
Intensité nominale	350 mA
Type de courant	Courant direct (DC)
Courant d'appel	4.3 A
Fréquence de fonctionnement	0 Hz
Fréquence du réseau	0 Hz
Distorsion harmonique totale	< 20 %
Facteur de puissance $\lambda$	0,90

### Données photométriques

Flux lumineux	2400 lm
Efficacité lumineuse	160 lm/W
Flux résiduel en fin de vie nomi	0.70
Teinte de couleur (désignation)	Blanc froid
Temp. de couleur	4000 K
Ra Indice de rendu des couleurs	80
Teinte de couleur	840
Ecart-type de correspondance de couleur	$\leq 5$ sdc
Maintien flux lumineux à 6 000 h	0.80
Indice du papillotement (PstLM)	<1
Indice de l'effet stroboscopique (SVM)	<0,4



### Données techniques légères

Angle de rayonnement	190 °
Temps de préchauffage (60 %)	< 2.00 s

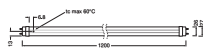
## Oops! An Error Occurred

The server returned a "500 Internal Server Error".

Something is broken. Please let us know what you were doing when this error occurred. We will fix it as soon as possible. Sorry for any inconvenience caused.

Temps d'amorçage	< 1.0 s
------------------	---------

## DIMENSIONS ET POIDS



Longueur totale	1200.00 mm
Diamètre	27,00 mm
Diamètre maximum	27 mm
Poids du produit	190,00 g

## TEMPÉRATURES ET CONDITIONS DE FONCTIONNEMENT

Plage de température ambiante	-20...+50 °C
Température maximale au point de test	60 °C

## Durée de vie

Durée de vie L70/B50 @ 25 °C	50000 h
Nombre de cycles de commutation	200000
Maintien du flux lumineux en fin	0.70
Taux de survivance à 6 000 h	≥ 0.90

## DONNÉES SUPPLÉMENTAIRES SUR LE PRODUIT

Culot (désignation standard)	G13
Teneur en mercure	0.0 mg
Notes bas de page util. uniquem. produit	Single sided LED TUBE (one-sided DC input ) complying with safety requirement acc. IEC 62776:2014. Safety protection against electrical shock in misuse (ECG/CCG/Mains operation).

## CAPACITÉS

Gradable	Oui <sup>1)</sup>
----------	-------------------

<sup>1)</sup> Check dimmer compatibility at [ledvance.com/compatibility](http://ledvance.com/compatibility)

## CERTIFICATS ET NORMES

Classe d'énergie efficace	D <sup>1)</sup>
Consommation d'énergie	15.00 kWh/1000h

## Oops! An Error Occurred

The server returned a "500 Internal Server Error".

Something is broken. Please let us know what you were doing when this error occurred. We will fix it as soon as possible. Sorry for any inconvenience caused.

Type de protection	IP20
Normes	CE
Groupe de sécurité photobiologique EN62778	RG0

1) Classe d'efficacité énergétique (CEE) sur une échelle de A (rendement le plus élevé) à G (rendement le plus bas)

### Catégorisations spécifiques aux pays

Référence de commande	LEDTUBE T8 EXT
-----------------------	----------------

### DONNÉES LOGISTIQUES

Plage de température de stockage	-20...+80 °C
----------------------------------	--------------

### Données suivant le règlement européen sur l'étiquetage énergétique EU 2019/2015

Technologie d'éclairage utilisée	LED
Non-dirigée ou dirigée	NDLS
Sur secteur ou non secteur	NMLS
Type de culot de la source lumineuse (ou autre interface électrique)	G13
Source lumineuse connectée (SLC)	Non
Source lumineuse réglable en couleur	Non
Enveloppe	Non
Sources lumineuses à luminance élevée	Non
Protection anti-éblouissement	Non
Température de couleur proximale	SINGLE_VALUE
Puissance en mode veille	0 W
Déclaration de puissance équivalente	Non
Longueur	1200,00 mm
Hauteur (luminaires cycliques inclus)	27.00 mm
Largeur (y compris les luminaires ronds)	27.00 mm
Coordonnées chromatiques x	0,381
Coordonnées chromatiques y	0,379
Indice de rendu des couleurs R9	0.00
Correspondance pour l'angle de faisceau	SPHERE_360
Facteur de survie	0,90
Facteur de déphasage (cos φ)	0,90
Source lumineuse LED remplace une source lumineuse fluorescente	Non
ID EPREL	1161823
Numéro de modèle	AC39952

## Oops! An Error Occurred

The server returned a "500 Internal Server Error".










Something is broken. Please let us know what you were doing when this error occurred. We will fix it as soon as possible. Sorry for any inconvenience caused.

## The server returned a "500 Internal Server Error".

Something is broken. Please let us know what you were doing when this error occurred. We will fix it as soon as possible. Sorry for any inconvenience caused.

- Possibilité de fonctionnement dans des applications extérieures et dans des luminaires étanches adaptés selon la fiche technique et les instructions d'installation
- La plage de température de fonctionnement du tube LED est limitée. En cas de doute concernant l'application, veuillez mesurer la température Tc max sur le produit avant l'installation.

### TÉLÉCHARGEMENTS

Documents et certificats	
	User instruction
	Installation guide
	Declarations Of Conformity CE
	Declarations Of Conformity UKCA
Photométrie et fichiers pour études d'éclairage	
	IES file (IES)
	LDT file (Eulumdat)
	UGR file (UGR table)
	LDC typ polar
	Spectral power distribution

### DONNÉES LOGISTIQUES

Code produit	Unité d'emballage (Pièces/Unité)	Dimensions (longueur x largeur x hauteur)	Poids approximatif	Volume
4058075730595	Fourreau 1	1,220 mm x 28 mm x 28 mm	210.00 g	0.96 dm <sup>3</sup>
4058075730601	Carton de regroupement 25	1,252 mm x 197 mm x 235 mm	6332.00 g	57.96 dm <sup>3</sup>

Le code produit mentionné décrit la petite quantité d'unité qui peut être commandée. Une unité peut contenir un ou plusieurs produits. Lorsque vous passez la commande, merci de bien vouloir entrer une unité ou un multiple d'une unité.

## Oops! An Error Occurred

### The server returned a "500 Internal Server Error".

Something is broken. Please let us know what you were doing when this error occurred. We will fix it as soon as possible. Sorry for any inconvenience caused.

## Références / Liens

- Pour les informations actuelles, voir [www.ledvance.com/ledtube](http://www.ledvance.com/ledtube)

---

## AVERTISSEMENT

Sous réserve de modifications. Sauf erreur ou omission. Veuillez à toujours utiliser la version la plus récente.

## Oops! An Error Occurred

**The server returned a "500 Internal Server Error".**

Something is broken. Please let us know what you were doing when this error occurred. We will fix it as soon as possible. Sorry for any inconvenience caused.