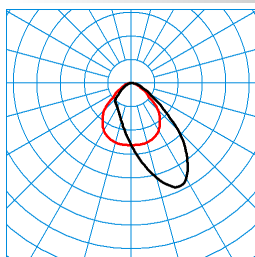


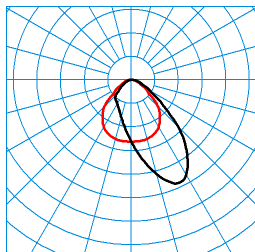
### Caractéristiques du produit et caractéristiques techniques

<b>Domaines d'application</b>	Éclairage représentatif de bureau Espaces de vente Salles d'exposition Banques Salles de guichets Salles de classe	
<b>Type de luminaire</b>	Module de luminaire d'utilisation polyvalente pour luminaires suspendus et plafonniers.	
<b>Lampes</b>	Système LED disposant d'une LED inclinée, positionnée latéralement par rapport à l'ouverture de sortie de lumière et d'un système à compartiments, assurant une réflexion/transmission très efficace de la lumière.	
<b>Types de montage</b>	Suspendre Montage en saillie	
<b>Optique du luminaire</b>	À microprismatique CDP haute efficacité et réflecteur à l'intérieur.	
<b>Système LED</b>	Produit normal lum. de surface	standard product suspended
<b>Puissance raccordée</b>	37 W	
<b>Power factor</b>	0,95	
<b>Température de couleur</b>	4.000 K	4.000 K
<b>Flux lumineux assigné</b>	5.000 lm	5.000 lm
<b>Efficacité lumineuse</b>	135 lm/W	
<b>Interchangeabilité de la source lumineuse</b>	No - Electrical safety	
<b>Durée de vie</b>	L90 (25 °C) = 50.000 h	
<b>Indice rendu couleurs</b>	80	
<b>Tolérance de couleur</b>	3 SDCM	
<b>le risque photobiologique</b>	Groupe 1 - sans risque	
<b>Couleur du luminaire</b>	RAL9006 Aluminium blanc	
<b>Corps de luminaire</b>	Corps de luminaire en profilé d'aluminium extrudé. Embouts frontaux en aluminium moulé sous pression.	
<b>Version électrique</b>	Avec driver, dimmable (DALI).	
<b>DALI-2-Standard EN 62386</b>	Oui	
<b>Type de raccordement</b>	Borne à fiche	
<b>Compatible TouchDim</b>	Oui	
<b>Plage de gradation</b>	5 - 100 %	
<b>Monitoring Ready</b>	Sur demande	
<b>fréquence nominale</b>	50/60 Hz	
<b>tension nominale</b>	220 - 240 V	
<b>taux de distortion harmonique &lt; %</b>	14 %	
<b>Indice de protection</b>	IP20	
<b>Classe électrique</b>	I	
<b>Résistance aux chocs (IK)</b>	IK03	
<b>Réaction au feu</b>	650 °C	
<b>température ambiante</b>	25 °C	
<b>Max. Luminaires un B10</b>	12	
<b>Max. Luminaires un B16</b>	20	
<b>Max. Luminaires un C10</b>	20	
<b>Max. Luminaires un C16</b>	34	
<b>Longueur net</b>	1.490 mm	
<b>Largeur net</b>	240 mm	
<b>Hauteur net</b>	20 mm	
<b>Poids</b>	4,2 kg	

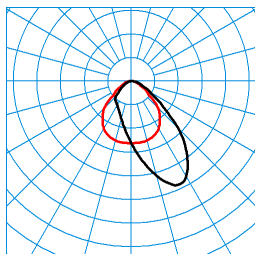
**courbes photométriques**



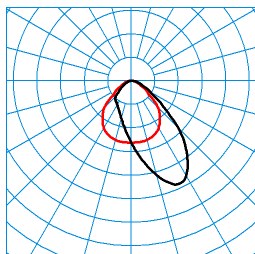
**LuceoS D/H2-L CDP-A 5000-840 03 (Ceiling D2 ZD/03)**  
**TX194595** ■ C0 - C180 ■ C90 - C270  
 DIN 5040: A50  
 UTE: 1,00 D  
 CEN Flux Code: 60 88 97 100 100 0 0 0 0



**LuceoS D/H2-L CDP-A 5000-840 03 (Pendant ZS/ZST)**  
**TX194596** ■ C0 - C180 ■ C90 - C270  
 DIN 5040: A50  
 UTE: 1,00 D  
 CEN Flux Code: 60 88 97 100 100 0 0 0 0








**LuceoS D/H2-L CDP-A 5000-840 ETDD 03 (Ceiling D2 ZD/03+EB3)**  
**TX277138** ■ C0 - C180 ■ C90 - C270  
 DIN 5040: A50  
 UTE: 1,00 D  
 CEN Flux Code: 60 88 97 100 100 0 0 0 0






















**LuceoS D/H2-L CDP-A 5000-840 ETDD 03 (Pendant ZS/ZST+EB3)**  
**TX245968** ■ C0 - C180 ■ C90 - C270  
 DIN 5040: A50  
 UTE: 1,00 D  
 CEN Flux Code: 60 88 97 100 100 0 0 0 0

**Accessoires commercialisés**

Article	Description
 <b>ZAA/03</b> 4601800	Boîte de raccordement au plafond, ronde. De couleur gris argent.
 <b>Luceo ZZT/515/1000</b> 4691600	Câble d'alimentation transparent pour luminaires en ligne continue Luceo H.
 <b>ZAE/03 515</b> 4691800	Boîte de raccordement au plafond pour raccorder le câble d'alimentation 5 pôles à des sorties au niveau du plafond. Angulaire, gris argent.
 <b>ZAR/03</b> 7002400	Boîte de raccordement au plafond, angulaire, gris argent.
 <b>ZAR+LLWC 03</b> 7002600	Boîte de raccordement au plafond, angulaire, gris argent. Avec module intégré de gestion d'éclairage, LiveLink WLAN-Controller

	<b>ZAR +LLWRC/03</b> 7011100	<p>Boîte de raccordement au plafond, angulaire, gris argent. Sans fil intégré et un module WLAN pour une mise en service et une commande sûres (cryptage WPA2) ainsi qu'un module radio pour l'établissement d'un réseau radio maillé ZigBee. Portée du signal radio : &gt; 15 m. Des configurations d'espace définies par défaut (les cas d'utilisation) comportant toutes les données pertinentes pour la conception permettent une mise en service simple et rapide. Commande de jusqu'à 32 participants DALI et 50 participants radio. La mise en service du système s'effectue via l'application LiveLink « Install » pour tablettes.</p>
	<b>LuceoS H ZKS PW/5/1000/03</b> 7018500	<p>Embout frontal de raccordement pour luminaires suspendus, version 5 pôles. Câble d'alimentation transparent. Longueur du câble d'alimentation: 1000 mm.</p>
	<b>LuceoS H ZKS PW/5/2000/03</b> 7018700	<p>Embout frontal de raccordement pour luminaires suspendus, version 5 pôles. Câble d'alimentation transparent. Longueur du câble d'alimentation: 2000 mm.</p>
	<b>LuceoS H ZKS 03</b> 7018900	<p>Embout frontal standard pour luminaires suspendus.</p>
	<b>LuceoS H ZKS 03 +LLWS</b> 7019100	<p>Embout frontal pour luminaires suspendus en application LiveLink. À capteur intégré, destiné au raccordement à un dispositif de commande LiveLink, pour un réglage en fonction de la lumière du jour et la détection de présence.</p>
	<b>LuceoS H ZLK/5/03</b> 7019300	<p>Raccord standard, sans fonction supplémentaire, pour la connexion de luminaires suspendus en ligne continue. Pour le raccordement électrique et mécanique des luminaires. Connecteurs inclus dans la livraison.</p>
	<b>LuceoS H ZLK B/5/03 +LLWS</b> 7019500	<p>Raccord à unité de capteur LiveLink pour la connexion de luminaires suspendus en ligne continue. À capteur intégré, destiné au raccordement à un dispositif de commande LiveLink, pour un réglage en fonction de la lumière du jour et la détection de présence.</p>
	<b>LuceoS H ZS/2000</b> 7019600	<p>Suspension par câble pour longueurs de suspension jusqu'à : 2000 mm.</p>
	<b>LuceoS / Creavo H ZST/2000</b> 7019700	<p>Suspension par câble, en forme de Y pour longueurs de suspension jusqu'à : 2000 mm.</p>
	<b>LuceoS H ZLK B/5/03</b> 7093500	<p>Raccord mécanique et électrique pour structurer une ligne continue, suspendue.</p>
	<b>LuceoS H ZKP 03</b> 7156300	<p>Raccord orientable pour des applications suspendues en ligne continue. Système de connexion disposé latéralement par rapport au raccordement électrique. La suspension composée d'un raccord orientable sera montée sur le corps du luminaire ; elle est à commander séparément.</p>
	<b>LuceoS H ZKK IN/5/03</b> 7156600	<p>Pièce de liaison pour raccords orientables, destinée à raccorder un luminaire à un raccord orientable. Système de connexion disposé latéralement par rapport au raccordement électrique. Avec filerie traversante à 5 conducteurs 7 x 1,5 mm<sup>2</sup>. Type « IN » à utiliser si le sens du courant va du luminaire au raccord orientable.</p>
	<b>LuceoS H ZKK OUT/5/03</b> 7156700	<p>Pièce de liaison pour raccords orientables, destinée à raccorder un luminaire à un raccord orientable. Système de connexion disposé latéralement par rapport au raccordement électrique. Avec filerie traversante à 5 conducteurs 7 x 1,5 mm<sup>2</sup>. Type « OUT » à utiliser si le sens du courant va du raccord orientable au luminaire.</p>
	<b>LuceoS D2 ZD/03</b> 7157100	<p>Système de montage en saillie au plafond pour luminaires de la série Luceo Slim. Un embout frontal de raccordement fait déjà partie de l'étendue de la livraison du système de montage en saillie au plafond.</p>
	<b>LuceoS D ZKS 03</b> 7169900	<p>Embout frontal standard pour plafonniers.</p>
	<b>LuceoS D ZKS 03 +LLWS</b> 7170100	<p>Embout frontal à LiveLink pour plafonniers. À capteur intégré, destiné au raccordement à un dispositif de commande LiveLink, pour un réglage en fonction de la lumière du jour et la détection de présence.</p>
	<b>LuceoS D2 ZLK B/5/03 +LLWS</b> 7170900	<p>Pièce de liaison pour ligne continue et plafonniers LuceoS D2. Raccord mécanique et électrique pour structurer une ligne continue, montée en saillie au plafond. Version large. À capteur intégré, destiné au raccordement à un dispositif de commande LiveLink, pour un réglage en fonction de la lumière du jour et la détection de présence. Avec filerie traversante à 5 conducteurs 7 x 1,5 mm<sup>2</sup>.</p>
	<b>LuceoS D2 ZLK B/5/03</b> 7171100	<p>Pièce de liaison pour ligne continue et plafonniers LuceoS D2. Raccord mécanique et électrique pour structurer une ligne continue, montée en saillie au plafond. Version large. Avec filerie traversante à 5 conducteurs 7 x 1,5 mm<sup>2</sup>.</p>
	<b>LuceoS D2 ZLK/5/03</b> 7178300	<p>Raccord mécanique et électrique pour structurer une ligne continue, montée en saillie au plafond. Avec plaque de montage pour la fixation au plafond d'un luminaire de la ligne continue. Avec filerie traversante à 5 conducteurs 7 x 1,5 mm<sup>2</sup>.</p>

	<b>ZAR +LLWRR/03</b> 7191400	Boîte de raccordement au plafond, angulaire, gris argent. Comportant un récepteur radio LiveLink WiFi RC pour l'intégration à un radio maillé sans fil LiveLink WiFi RC et une interface DALI permettant la transmission des signaux. Portée du signal radio : > 20 m.
	<b>LuceoS D ZKS 03 +LLWRC</b> 7676600	Embout frontal à LiveLink pour plafonniers. Sans fil intégré et un module WLAN pour une mise en service et une commande sûres (cryptage WPA2) ainsi qu'un module radio pour l'établissement d'un réseau radio maillé ZigBee. Portée du signal radio : > 15 m.
	<b>LuceoS D ZKS 03 +LLWRR</b> 7676800	Embout frontal à LiveLink pour plafonniers. Comportant un récepteur radio LiveLink WiFi RC pour l'intégration à un radio maillé sans fil LiveLink WiFi RC et une interface DALI permettant la transmission des signaux. Portée du signal radio : > 20 m.
	<b>LuceoS D ZKS 03 +LLWRM</b> 7677000	Embout frontal à LiveLink pour plafonniers. Comportant un dispositif de commande LiveLink WiFi RC sans fil intégré et un capteur LiveLink, tous deux intégrés pour le réglage en fonction de la lumière du jour et la détection de présence, module WLAN pour une mise en service et une commande sûres (cryptage WPA2) ainsi qu'un module radio pour l'établissement d'un réseau radio maillé ZigBee. Portée du signal radio : > 20 m.
	<b>LuceoS D ZKS 03 +LLWM</b> 7677200	Embout frontal à LiveLink pour plafonniers. À dispositif de commande LiveLink WiFi et capteur LiveLink intégrés pour le réglage en fonction de la lumière du jour et la détection de présence ainsi qu'avec module WLAN pour une mise en service et une commande sûres (cryptage WPA2).
	<b>LuceoS D ZKS 03 +LLWC</b> 7677400	Embout frontal à LiveLink pour plafonniers. À dispositif de commande LiveLink WiFi intégré pour le réglage en fonction de la lumière du jour et la détection de présence ainsi qu'avec module WLAN pour une mise en service et une commande sûres (cryptage WPA2).
	<b>LuceoS H ZKS PW/5/1000/03 +EB3</b> 7677600	Embout frontal de raccordement pour luminaires suspendus, version 5 pôles. Version d'éclairage de secours avec système de batterie individuelle, durée de service nominale 3 heures. Câble d'alimentation transparent. Longueur du câble d'alimentation: 1000 mm.
	<b>LuceoS H ZLK B/5/1000/03 +EB3</b> 7677800	Raccord mécanique et électrique pour structurer une ligne continue, suspendue.
	<b>LuceoS H ZKS 03 +LLWRC</b> 7678000	Embout frontal pour luminaires suspendus en application LiveLink. Sans fil intégré et un module WLAN pour une mise en service et une commande sûres (cryptage WPA2) ainsi qu'un module radio pour l'établissement d'un réseau radio maillé ZigBee. Portée du signal radio : > 15 m.
	<b>LuceoS H ZKS 03 +LLWRR</b> 7678200	Embout frontal pour luminaires suspendus en application LiveLink. Comportant un récepteur radio LiveLink WiFi RC pour l'intégration à un radio maillé sans fil LiveLink WiFi RC et une interface DALI permettant la transmission des signaux. Portée du signal radio : > 20 m.
	<b>LuceoS H ZKS 03 +LLWRM</b> 7678400	Embout frontal pour luminaires suspendus en application LiveLink. Comportant un dispositif de commande LiveLink WiFi RC sans fil intégré et un capteur LiveLink, tous deux intégrés pour le réglage en fonction de la lumière du jour et la détection de présence, module WLAN pour une mise en service et une commande sûres (cryptage WPA2) ainsi qu'un module radio pour l'établissement d'un réseau radio maillé ZigBee. Portée du signal radio : > 20 m.
	<b>LuceoS H ZKS 03 +LLWM</b> 7678600	Embout frontal pour luminaires suspendus en application LiveLink. À dispositif de commande LiveLink WiFi et capteur LiveLink intégrés pour le réglage en fonction de la lumière du jour et la détection de présence ainsi qu'avec module WLAN pour une mise en service et une commande sûres (cryptage WPA2).
	<b>LuceoS H ZKS 03 +LLWC</b> 7678800	Embout frontal pour luminaires suspendus en application LiveLink. À dispositif de commande LiveLink WiFi intégré pour le réglage en fonction de la lumière du jour et la détection de présence ainsi qu'avec module WLAN pour une mise en service et une commande sûres (cryptage WPA2).
	<b>LuceoS H ZKS PW/5/2000/03 +EB3</b> 7696300	Embout frontal de raccordement pour luminaires suspendus, version 5 pôles. Version d'éclairage de secours avec système de batterie individuelle, durée de service nominale 3 heures. Câble d'alimentation transparent. Longueur du câble d'alimentation: 2000 mm.
	<b>LuceoS H ZLK B/5/2000/03 +EB3</b> 7696500	Raccord mécanique et électrique pour structurer une ligne continue, suspendue.
	<b>LuceoS D2 ZLK B/5/03 +EB3</b> 7716600	Pièce de liaison pour ligne continue et plafonniers LuceoS D2. Raccord mécanique et électrique pour structurer une ligne continue, montée en saillie au plafond. Version large. Version d'éclairage de secours avec système de batterie individuelle, durée de service nominale 3 heures.
	<b>LuceoS D ZKS 03 +CO2</b> 7751500	Embout frontal standard pour plafonniers. Détecteur intégré de dioxyde de carbone pour mesurer la concentration en CO <sup>2</sup> de l'air ambiant et témoin LED tricolore indiquant la qualité de l'air ainsi que la nécessité de ventiler.
	<b>LuceoS D2 ZLK B/5/03 +CO2</b> 7751900	Pièce de liaison pour ligne continue et plafonniers LuceoS D2. Raccord mécanique et électrique pour structurer une ligne continue, montée en saillie au plafond. Version large. Détecteur intégré de dioxyde de carbone pour mesurer la concentration en CO <sup>2</sup> de l'air ambiant et témoin LED tricolore indiquant la qualité de l'air ainsi que la nécessité de ventiler.
	<b>LuceoS H ZKS 03 +CO2</b> 7752100	Embout frontal standard pour luminaires suspendus. Détecteur intégré de dioxyde de carbone pour mesurer la concentration en CO <sup>2</sup> de l'air ambiant et témoin LED tricolore indiquant la qualité de l'air ainsi que la nécessité de ventiler.



**LuceoS H ZLK B/5/03 +CO2**  
7752500

Raccord mécanique et électrique pour structurer une ligne continue, suspendue. Détecteur intégré de dioxyde de carbone pour mesurer la concentration en CO<sup>2</sup> de l'air ambiant et témoin LED tricolore indiquant la qualité de l'air ainsi que la nécessité de ventiler.



**LuceoS D2 ZD 03 +EB3**  
7754400

Système de montage au plafond, à module d'éclairage de secours intégré pour luminaires de la série LuceoS D2... 03. Système de batterie individuelle, durée de fonctionnement nominale 3 h.



**Luceo ZZT/515/2000**  
4894300

Câble d'alimentation transparent pour luminaires en ligne continue Luceo H.

### Texte d'appels d'offres

Module de luminaire d'utilisation polyvalente pour luminaires suspendus et plafonniers. Complétés par des accessoires à commander séparément, les modules se transformeront en luminaires individuels ou en applications en ligne continue, à surface de sortie de lumière continue pour un montage suspendu ou en saillie. Convenant à un montage suspendu ou en saillie, en combinaison avec les accessoires utilisés. Application en ligne continue suspendue, réalisable en diagonale au moyen d'un raccord orientable à commander séparément. À microprismatique CDP haute efficacité et réflecteur à l'intérieur. Avec répartition asymétrique extensive d'intensité lumineuse. Effet de lumière homogène. Système LED disposant d'une LED inclinée, positionnée latéralement par rapport à l'ouverture de sortie de lumière et d'un système à compartiments, assurant une réflexion/transmission très efficace de la lumière. Flux lumineux assigné de l'application en luminaire suspendu 5000 lm, Flux lumineux assigné de l'application en plafonnier 5000 lm, puissance raccordée 37,00 W, rendement lumineux du luminaire 135 lm/W. Teinte de lumière blanc neutre, température de couleur (CCT) 4000 K, indice général de rendu des couleurs (IRC) R<sub>a</sub> > 80. Durée de vie assignée moyenne L90(t<sub>q</sub> 25 °C) = 50.000 h. Corps de luminaire en profilé d'aluminium extrudé. Embouts frontaux en aluminium moulé sous pression. Gris argent, laquage par poudre sans solvants (RAL 9006). Dimensions (L x l): 1490 mm x 240 mm, hauteur du luminaire 20 mm. Température ambiante admissible (ta): -20 °C - +25 °C. Classe électrique (EN 61140) : I, indice de protection (norme EN 60529) : IP20, degré de résistance aux chocs selon la norme CEI 62262 : IK03, température d'essai au fil incandescent selon la norme CEI 60695-2-11 : 650 °C. Poids: 4,2 kg. La connexion électrique s'effectue en fixant l'embout frontal de raccordement. Le raccordement électrique des modules se fait automatiquement. Avec driver, dimmable (DALI). Appareillage conf. au standard DALI 2 (EN 62386). Possibilité de commutation et de gradation du luminaire au moyen de la fonction bouton-poussoir via les bornes de commande DALI (TouchDim). L'appareillage est remplaçable conformément aux exigences d'écoconception (Règlement (UE) 2019/2020). Sur demande, le luminaire peut être doté de la fonctionnalité Monitoring Ready (MOR). Le produit répond aux exigences essentielles des directives européennes applicables et de la loi sur la sécurité des produits et porte le marquage CE. Le luminaire est en outre certifié ENEC par un organisme de contrôle indépendant.

### Indication d'utilisation pour une application en plafonnier

Pour combiner le module en une application en saillie, les accessoires de base sont soit LuceoS D1 ZD/couleur, soit LuceoS D2 ZD/couleur comme système de montage en saillie au plafond. Le système de montage en saillie au plafond est à commander séparément. L'étendue de la livraison du système de montage en saillie au plafond comprend déjà un embout frontal de raccordement, le deuxième embout frontal est à commander séparément. Outre les embouts frontaux standards et les raccords de ligne continue sans fonction supplémentaire, ces derniers sont également disponibles en option, dotés de fonctions de capteurs pour la connexion au système de gestion d'éclairage LiveLink

### Indication d'utilisation pour une application en luminaire suspendu

Parties frontales, suspensions par câble et câble d'alimentation à commander séparément. Des raccords pour l'application en ligne continue du luminaire sont commercialisés sous forme d'accessoires en option. Les différentes versions des boîtes de raccordement au plafond, des accessoires en option, sont à commander séparément. Outre les embouts frontaux standards et les raccords de ligne continue sans fonction supplémentaire, ces derniers sont également disponibles en option, dotés de fonctions de capteurs pour la connexion au système de gestion d'éclairage LiveLink.

Pour de plus amples informations, consultez les instructions de montage.

Instructions de démontage (PDF) du produit disponibles sur : <https://www.trilux.com/EcoDesign>

### EPREL - Registre européen de l'étiquetage énergétique des produits

Classe d'efficacité énergétique	Référence du modèle
C	85400628