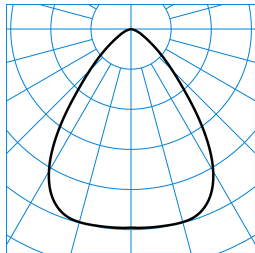


### Caractéristiques du produit et caractéristiques techniques

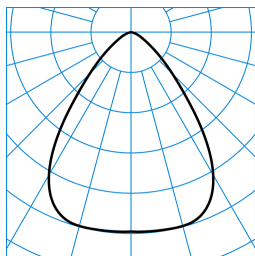
<b>Domaines d'application</b>	Espaces de vente Halls d'accueil Couloirs Salles de conférence Hôtels et restaurants Zones résidentielles	
<b>Type de luminaire</b>	Downlight LED rond, à réflecteur blanc.	
<b>Types de montage</b>	Version encastrée	
<b>Optique du luminaire</b>	Avec diffuseur fermé en PMMA, à prismes. Réflecteur, laqué blanc.	
<b>Light Engine</b>	Level 1	Level 3
<b>Température de couleur</b>	4000 K	4000 K
<b>Flux lumineux assigné</b>	1400 lm	2600 lm
<b>Puissance raccordée</b>	11,50 W	20,00 W
<b>Efficacité lumineuse</b>	122 lm/W	130 lm/W
<b>Durée de vie</b>	L80 (25 °C) = 50.000 h	
<b>Indice rendu couleurs</b>	80	
<b>Tolérance de couleur</b>	3 SDCM	
<b>le risque photobiologique</b>	Groupe 0 - sans risque	
<b>Couleur du luminaire</b>	RAL9016 Blanc signalisation	
<b>Corps de luminaire</b>	Collerette et corps de refroidissement en aluminium moulé sous pression.	
<b>Version électrique</b>	Avec driver.	
<b>Type de raccordement</b>	Borne à fiche	
<b>fréquence nominale</b>	50/60 Hz	
<b>tension nominale</b>	220 - 240 V	
<b>taux de distortion harmonique &lt; %</b>	10 %	
<b>Indice de protection</b>	IP20	
<b>Indice de protection par le dessous</b>	IP44	
<b>Indice de protection du compartiment de la lampe</b>	IP20	
<b>Classe électrique</b>	II	
<b>Résistance aux chocs (IK)</b>	IK03	
<b>Réaction au feu</b>	650 °C	
<b>température ambiante</b>	25 °C	
<b>Max. Luminaires un B10</b>	17	
<b>Max. Luminaires un B16</b>	27	
<b>Max. Luminaires un C10</b>	28	
<b>Max. Luminaires un C16</b>	45	
<b>Hauteur net</b>	82 mm	
<b>Diamètre extérieur</b>	230 mm	
<b>Hauteur d'encastrement</b>	105 mm	
<b>Poids</b>	0,8 kg	
<b>Diamètre d'encastrement</b>	200 mm	

**Light Engine Données**

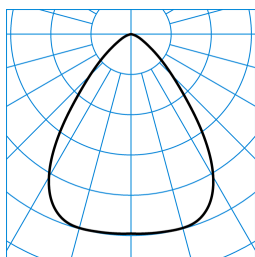
Light Engine	Température de couleur	Courant lumineux noté	Puissance raccord. val. type	Efficacité lumineuse
Level 1	4000 K	1400 lm	11,50 W	122 lm/W
Level 2	4000 K	2000 lm	16,00 W	125 lm/W
Level 3	4000 K	2600 lm	20,00 W	130 lm/W

**courbes photométriques**

**Amatris G4 C07 WR 14-26/3ML-840 ET 01 (STAGE 0)**  
**TX558435**

 UGR I = 18.3  
 UGR q = 18.3  
 DIN 5040: A60  
 UTE: 1,00 B  
 DLOR: 100 %  
 ULOR: 0 %  
 CEN Flux Code: 77 96 100 100 100

 ■ C0 - C180  
 ■ C90 - C270

**Amatris G4 C07 WR 14-26/3ML-840 ET 01 (STAGE 1)**  
**TX558445**




 UGR I = 19.5  
 UGR q = 19.5  
 DIN 5040: A60  
 UTE: 1,00 B  
 DLOR: 100 %  
 ULOR: 0 %  
 CEN Flux Code: 77 96 100 100 100

 ■ C0 - C180  
 ■ C90 - C270

**Amatris G4 C07 WR 14-26/3ML-840 ET 01 (STAGE 2)**  
**TX558453**

 UGR I = 20.5  
 UGR q = 20.5  
 DIN 5040: A60  
 UTE: 1,00 B  
 DLOR: 100 %  
 ULOR: 0 %  
 CEN Flux Code: 77 96 100 100 100

 ■ C0 - C180  
 ■ C90 - C270

**Accessoires commercialisés**

Article	Description
 <b>Amatris G4 C07 SP 280 01</b> 8458500	Plaque de rénovation pour l'encastrement dans des ouvertures de plafond déjà existantes et dont les dimensions ne sont pas adaptées. Pour découpes dans le plafond Ø 240 - 280 mm.
 <b>Amatris G4 C07 AI-PC IP54</b> 8458700	Plaque de recouvrement satinée, convexe à l'intérieur, en PC.
 <b>Amatris G4 C07 RK-PC</b> 8459300	Collerette décorative conique, satinée en PC. Pour downlight LED Amatris C07 G4.

**Texte d'appels d'offres**

Downlight LED rond, à réflecteur blanc. Encastrement dans le plafond sans outils par système de ressorts pour un montage rapide. Avec diffuseur fermé en PMMA, à prismes. Réflecteur, laqué blanc. À répartition intensive-extensive symétrique en rotation des intensités lumineuses. Flux lumineux du luminaire réglable sur 3 niveaux. Flux lumineux du luminaire 1400 lm - 2600 lm, puissance raccordée 11,50 W - 20,00 W, rendement lumineux maximale du luminaire 130 lm/W. Teinte de lumière blanc neutre, température de couleur (CCT) 4000 K, indice général de rendu des couleurs (IRC)  $R_a > 80$ . Tolérance de localisation chromatique (initialement MacAdam)  $\leq 3$  SDCM. Durée de vie assignée moyenne L80( $t_q 25^\circ\text{C}$ ) = 50.000 h. La source lumineuse est remplaçable conformément aux exigences d'écoconception (Règlement (UE) 2019/2020). Collerette et corps de refroidissement en aluminium moulé sous pression. Collerette, laquage par poudre, blanc (RAL 9016). Collerette décorative avec possibilité d'intégrer des accessoires. Dimensions extérieures de la collerette Ø 230 mm, hauteur du luminaire 82 mm. Température ambiante admissible ( $t_a$ ): - +25 °C. Poids: 0,8 kg. Avec driver. L'appareillage est remplaçable conformément aux exigences d'écoconception (Règlement (UE) 2019/2020). Appareillage séparé à dispositif anti-traction intégré. Le produit répond aux exigences essentielles des directives européennes applicables et de la loi sur la sécurité des produits et porte le marquage CE.

Instructions de démontage (PDF) du produit disponibles sur : <https://www.trilux.com/EcoDesign>

**EPREL - Registre européen de l'étiquetage énergétique des produits**

**Classe d'efficacité énergétique**

**Référence du modèle**

D

2835BX-R36-12S3P-886-4000K