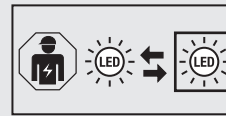
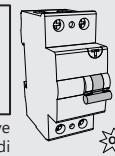
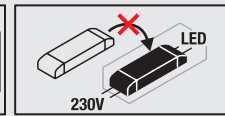


	Ta 25°C	IP65 IP67		
 kg 2000	<65°C Ta 25°C			



La sorgente luminosa contenuta in questo apparecchio deve essere sostituita solo dal costruttore o dal suo servizio di assistenza o da personale altrettanto qualificato.
The light source contained in this luminaire shall only be replaced by the manufacturer or his service agent or a similar qualified person.



In caso di manutenzione togliere tensione.
Always switch-off the power supply before carrying out any maintenance.
Si consiglia di effettuare l'installazione a cura di personale qualificato.
The installation should be done by qualified personnel.

Alimentazione - Power supply
220-240V 50/60 Hz

<p>1</p>	<p>2</p> <p>Installazione / Installation</p>	<p>3</p>	<p>4</p>
<p>5</p>	<p>6</p> <p>L(marrone/brown) ⊕(giallo-verde/green-yellow) N(blù/blue)</p> <p>Connessione IP67 a cura dell'installatore. IP67 connection provided by the installer.</p>	<p>7</p> <p>Stringere o allentare le viti a brugola per livellare la cassaforma. Tighten or loosen the allen screws to level the housing.</p>	

