

## FICHE PRODUIT

# SubstiTUBE T5 HF HE28 17 W/3000 K 1149 mm

SubstiTUBE T5 HF | Tubes LED pour alimentation électronique



### Zones d'application

- Bureaux, bâtiments publics
- Supermarchés et grands magasins
- Industrie
- Éclairage général avec des températures ambiantes de -20 à +45 °C

### Avantages du produit

- Pas de flexion grâce au tube en verre
- Remplacement rapide, simple et sûr sans recâblage
- Intensité lumineuse élevée pour des tâches d'éclairage complexes

### Caractéristiques du produit

- Remplacement des tubes T5 existants sur des installations avec alimentation électronique
- Lampe en verre avec protection contre les éclats pour les applications de l'industrie alimentaire
- Grande homogénéité de couleur :  $\leq 5$  SDCM
- Durée de vie : jusqu'à 50 000 h



- Faible scintillement selon EU 2019/2020
- Type de protection : IP20
- Compatible avec de nombreux ballasts électroniques courants (voir aussi compatibility list)

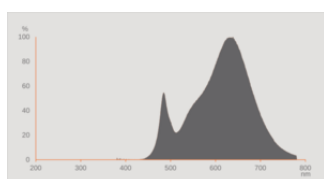
## DONNÉES TECHNIQUES

### DONNÉES ÉLECTRIQUES

Puissance nominale	17.00 W
Tension nominale	100...130 V
Puissance équivalente à une lampe	28 W
Intensité nominale	147 mA
Type de courant	Courant alternatif (AC)
Courant d'appel	18 A
Fréquence de fonctionnement	20...75 kHz
Fréquence du réseau	20...75 kHz
Distorison hamonique totale	< 20 %
Facteur de puissance $\lambda$	> 0,90

### Données photométriques

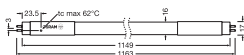
Flux lumineux	2150 lm
Efficacité lumineuse	126 lm/W
Flux résiduel en fin de vie nomi	0.70
Teinte de couleur (désignation)	Blanc chaud
Temp. de couleur	3000 K
Ra Indice de rendu des couleurs	83
Teinte de couleur	830
Ecart-type de correspondance de couleur	$\leq 5$ sdc



### Données techniques légères

Angle de rayonnement	190 °
Temps de préchauffage (60 %)	< 2.00 s
Temps d'amorçage	< 0.5 s
Angle de faisceau évalué	190.00 °

## DIMENSIONS ET POIDS



Longueur totale	1149.00 mm
Diamètre	17,00 mm
Diamètre du tube	16 mm
Diamètre maximum	17 mm
Poids du produit	155,00 g

## TEMPÉRATURES ET CONDITIONS DE FONCTIONNEMENT

Plage de température ambiante	-20...+45 °C
Température maximale au point de test	62 °C

## Durée de vie

Durée de vie	50000 h
Nombre de cycles de commutation	200000
Maintien du flux lumineux en fin	0.70
Taux de survivance à 6 000 h	≥ 0.90

## DONNÉES SUPPLÉMENTAIRES SUR LE PRODUIT

Culot (désignation standard)	G5
Teneur en mercure	0.0 mg
Sans mercure	Oui
Design / version	Dépolie

## CAPACITÉS

Dimmable	Non
----------	-----

## CERTIFICATS ET NORMES

Classe d'énergie efficace	E 1)
Consommation d'énergie	19.00 kWh/1000h
Type de protection	IP20
Normes	CE
Groupe de sécurité photobiologique EN62778	RG0

1) Classe d'efficacité énergétique (CEE) sur une échelle de A (rendement le plus élevé) à G (rendement le plus bas)

### Catégorisations spécifiques aux pays

Référence de commande	LEDTUBE T5 HF H
-----------------------	-----------------

### DONNÉES LOGISTIQUES

Plage de température de stockage	-20...+80 °C
----------------------------------	--------------






### Données suivant le règlement européen sur l'étiquetage énergétique EU 2019/2015

Technologie d'éclairage utilisée	LED
Non-dirigée ou dirigée	NDLS
Sur secteur ou non secteur	NMLS
Type de culot de la source lumineuse (ou autre interface électrique)	G5
Source lumineuse connectée (SLC)	No
Source lumineuse réglable en couleur	No
Enveloppe	Non
Sources lumineuses à luminance élevée	No
Protection anti-éblouissement	No
Température de couleur proximale	SINGLE_VALUE
Déclaration de puissance équivalente	Non
Longueur	1149.00 mm
Hauteur (luminaires cycliques inclus)	17.00 mm
Largeur (y compris les luminaires ronds)	17.00 mm
Coordonnées chromatiques x	0.433
Coordonnées chromatiques y	0.403
Correspondance pour l'angle de faisceau	SPHERE_360
Facteur de survie	0.9
Facteur de déphasage (cos φ)	0.9
Source lumineuse LED remplace une source lumineuse fluorescente	No
EPREL ID	642869
Model number	AC35154,AC35154

### Conseils de sécurité

- Possibilité de fonctionnement dans des applications extérieures et dans des luminaires étanches adaptés selon la fiche technique et les instructions d'installation
- La plage de température de fonctionnement du tube LED est limitée. En cas de doute concernant l'application, veuillez mesurer la température Tc max sur le produit avant l'installation.

## TÉLÉCHARGEMENTS

TÉLÉCHARGEMENTS	
	User instruction
	Installation guide
	Installation guide
	IES file (IES)
	LDT file (Eulumdat)

## DONNÉES LOGISTIQUES

Code produit	Unité d'emballage (Pièces/Unité)	Dimensions (longueur x largeur x hauteur)	Poids approximatif	Volume
4058075543188	Fourreau 1	1,165 mm x 20 mm x 24 mm	173.00 g	0.56 dm <sup>3</sup>
4058075543195	Carton de regroupement 10	1,218 mm x 153 mm x 80 mm	2151.00 g	14.91 dm <sup>3</sup>

Le code produit mentionné décrit la petite quantité d'unité qui peut être commandée. Une unité peut contenir un ou plusieurs produits. Lorsque vous passez la commande, merci de bien vouloir entrer une unité ou un multiple d'une unité.

## AVERTISSEMENT

Sous réserve de modifications. Sauf erreur ou omission. Veuillez à toujours utiliser la version la plus récente.