


















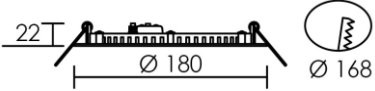



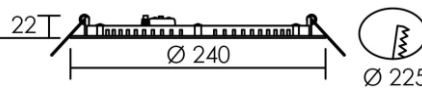



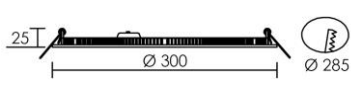


















|   |   |   |            |       |       |       |
|---|---|---|------------|-------|-------|-------|
|  | <h1>FLAT CCT</h1> <h2>5 / 13 / 20 / 30</h2> |  | Code / Réf |       |       |       |
|   |   |   | 50801      | 50802 | 50803 | 51366 |
|   |   |   | 50804      | 50805 | 50806 | 51367 |
|   |   |   | 50807      | 50808 | 50809 | 51368 |

|                      |      |      |                      |   |   |   |   |   |   |   |   |   |
|----------------------|------|------|----------------------|---|---|---|---|---|---|---|---|---|
| 220-240V~<br>50/60Hz | IP20 | IK02 | CCT 3000 -<br>4000 K |  |  |  |  |  |  |  |  |  |
|----------------------|------|------|----------------------|---|---|---|---|---|---|---|---|---|

| Code / Ref |    | P (w) | <br>(Kg) |   | FR | EN  | DE  | IT  | ES  |
|------------|---|-------|---|---|----|---|---|---|---|
| 50801      |    | 5 W   | 0,121   |    | C  |    |    |    |    |
| 50802      |    |       |   |   |    |   |   |   |   |
| 50803      |    |       |   |   |    |   |   |   |   |
| 50804      |    | 13 W  | 0,380   |   |    |   |   |   |   |
| 50805      |    |       |   |   |    |   |   |   |   |
| 50806      |    |       |   |   |    |   |   |   |   |
| 50807      |    | 20 W  | 0,616   |   |    |   |   |   |   |
| 50808      |    |       |   |   |    |   |   |   |   |
| 50809      |    |       |   |   |    |   |   |   |   |
| 51366      |   | 30 W  | 0,900   |  | E  |    |    |    |    |
| 51367      |  |       |   |   |    |   |   |   |   |
| 51368      |  |       |   |   |    |   |   |   |   |

|    |   |  |
|----|---|--|
| FR |  Ne jetez pas vos déchets électriques avec les déchets ménagers. Confiez votre appareil à votre centre de recyclage pour son traitement approprié. |  Suivez la fiche d'instructions pour garantir un fonctionnement fiable et sécurisé. À conserver pour consultation ultérieure. Les produits doivent être installés par un électricien qualifié conformément aux normes internationales de câblage. |
| EN | Waste electrical products must not be disposed of with household waste. This tool should be taken to your recycling center for safe treatment.  | Follow Instruction Sheet to ensure safe and reliable operation. Retain for future reference. Products should be installed by a qualified Electrician in accordance with International Wiring Regulations.  |
| DE | Dieses Gerät darf nicht mit dem Hausmüll/Restmüll entsorgt werden. Das Altgerät nur in einer öffentlichen Sammelstelle abgeben.   | Die Gebrauchsanweisung befolgen, damit der sichere und zuverlässige Betrieb gewährleistet ist. Zum späteren Nachschlagen aufheben. Die Produkte müssen von einem qualifizierten Elektriker in Übereinstimmung mit den relevanten Vorschriften installiert werden.  |
| IT | I rifiuti elettrici non devono essere smaltiti con i rifiuti domestici. Questo strumento deve essere portato al centro di riciclaggio per un trattamento sicuro.  | Seguire il foglio delle istruzioni per garantire il funzionamento sicuro e affidabile. Conservare per riferimento futuro. I prodotti devono essere installati da un elettricista qualificato conformemente alle normative internazionali sui cablaggi.   |
| ES | Los productos eléctricos de desecho no deben ser eliminados con residuos domésticos. Esta herramienta debe ser llevada a su centro de reciclaje para un tratamiento seguro.   | Siga la hoja de instrucciones para garantizar la seguridad y un funcionamiento fiable. Consérvela para utilizarla como material de referencia en el futuro.<br>Los productos los debe instalar un técnico electricista cualificado en virtud de las normativas internacionales en materia de cableado.                               |
| FR | La source lumineuse (LED) contenue dans ce luminaire n'est pas remplaçable, lorsque la source lumineuse atteint sa fin de vie le luminaire entier doit être remplacé.   |  |
| EN | The light source (LED) contained in this luminaire is not replaceable, when the light source reaches its end of life the entire luminaire must be replaced.   |  |
| DE | Die in dieser Leuchte enthaltene Lichtquelle (LED) ist nicht auswechselbar, wenn die Lichtquelle ihre Lebensdauer erreicht, muss die gesamte Leuchte ersetzt werden..   |  |
| IT | La sorgente luminosa (LED) contenuta in questo apparecchio non è sostituibile, quando la sorgente luminosa raggiunge la fine della sua vita l'intero apparecchio deve essere sostituito.  |  |
| ES | La fuente luminosa (LED) contenida en esta luminaria no es sustituible, cuando la fuente luminosa llega a su fin de vida útil debe sustituirse toda la luminaria.   |  |
| FR | Le câble ou le cordon extérieur souple de ce luminaire ne peut pas être remplacé ; si le câble est endommagé, le luminaire doit être détruit.   |  |
| EN | The external flexible cable or cord of this luminaire cannot be replaced; if the cord is damaged, the luminaire shall be destroyed.   |  |
| DE | Das äußere flexible Kabel oder Kabel dieser Leuchte kann nicht ersetzt werden; wenn das Kabel beschädigt ist, muss die Leuchte zerstört werden.   |  |
| IT | Il cavo o il cavo flessibile esterno di questo apparecchio di illuminazione non possono essere sostituiti; se il cavo è danneggiato, l'apparecchio di illuminazione deve essere distrutto.  |  |
| ES | El cable o cable flexible externo de esta luminaria no podrá sustituirse; si el cable está dañado, la luminaria se destruirá.   |  |

