


BOUCHES D'EXTRACTION ET D'INSUFFLATION PLASTIQUES REGLABLES

Série BDO



Les plus

- Esthétique
- Extra-plate
- Volets orientables

Gamme

- Débits de 120 à 350 m³/h
- Raccordement Ø 160 et Ø 200 mm
- Fabrication polystyrène blanc
- Fournie avec manchette à griffes métal
- 4 volets pour orienter le flux d'air

Applications

- Diffusion à jet d'air orientable horizontal ou vertical
- Pour applications en ventilation, climatisation et chauffage dans les bâtiments tertiaires et ERP

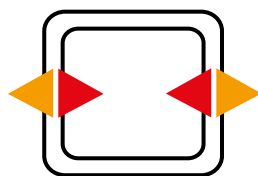


Extra-plate


- 4 volets pour une orientation optimum des flux d'air. ▶ Extraction ◀ Insufflation




4 volets ouverts




2 volets ouverts



3 volets ouverts



2 volets ouverts



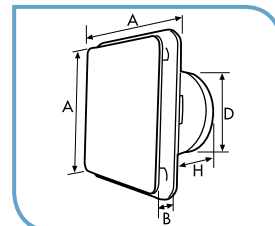
1 volet ouvert

Caractéristiques techniques

Référence	Code	Ø (mm)	Débit (m ³ /h)
BDO 80	855 015	80	15/60
BDO 125	855 016	125	45/150
BDO 160	855 017	160	120/240
BDO 200	855 018	200	240/350

Dimensions (mm)

Type	A	B	D	H
BDO 80	151	22	77,3	100
BDO 125	205	22	118,1	100
BDO 160	250	28,3	148	150
BDO 200	300	28,3	189,5	150



Manchette plastique
BDO 80 et BDO 125



Manchette métal
BDO 160 et BDO 200

Montage extraction/soufflage

