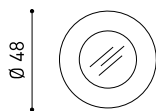
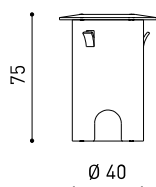




## DIMENSIONS



## ACCESSOIRES



DRIVER OPTIONS

|                                    |   |
|------------------------------------|---|
| Nom                                | STEP 2700K N  |
| Référence                          | A2750000N   |
| Couleur                            | Noir  |
| RAL                                | 9005  |
| Catégorie                          | WALL & FLOOR LIGHTS   |
| Type                               | LED   |
| Flux lumineux brut                 | 100 lm  |
| Température de couleur             | 2700 K  |
| Stabilité chromatique              | MacAdam Step 3  |
| Indice de reproduction chromatique | CRI > 90  |
| Puissance                          | 1 W   |
| Courant                            | 350 mA  |
| Efficacité                         | 100 lm/W  |
| Durée de vie de la LED             | L80B10 > 60.000h  |
| Efficacité lumineuse               | 15%   |
| Angle du faisceau lumineux         | 96°   |
| Driver                             | Exclu: Doit être déporté                                    |
| Variation d'intensité              | Non Dim - Autres DIM, veuillez consulter                    |
| Classe d'isolation électrique      | III   |
| Étanchéité                         | IP65  |
| Contrôle sans fil                  | Veuillez consulter  |
| Résistance aux chocs               | IK08  |
| Dimensions d'encastrement          | Ø41 mm  |
| Pour usage extérieur               | Oui   |
| Température maximum supportée      | 40°   |
| Charge supportée                   | 5000  |
| Poids                              | 130 g   |
| Poids avec emballage               | 152 g   |
| Dimensions de l'emballage          | 64 x 58 x 91 mm   |
| Unités par emballage               | 1   |
| Matériaux                          | Acier Inoxidable [AISI 304] / Aluminium / Verre Transparent |

## PRODUIT

## SOURCE DE LUMIÈRE

## LUMINAIRE | DONNÉS PHOTOMÉTRIQUES

## LUMINAIRE | DONNÉS ÉLECTRIQUES

## D'AUTRES DONNÉES



Step est un luminaire encastré de sol pour les fonctions de balisage. Discret, élégant et pratique, il réunit les caractéristiques techniques d'un luminaire LED étanche et résistant aux charges pour être posé dans des lieux de passage de piétons, extérieurs ou intérieurs. Il se distingue par ses dimensions réduites, sa faible consommation et une longévité remarquable. Un film technique bleu ou blanc apposé sur la surface éclairée du Step permet d'éviter le point de marque de la LED et offre une couleur homogène. Step peut être posé horizontalement ou verticalement. \*\*\* NOTE: Boite d'encastrement incluse.

DIAGRAMME POLAIRE

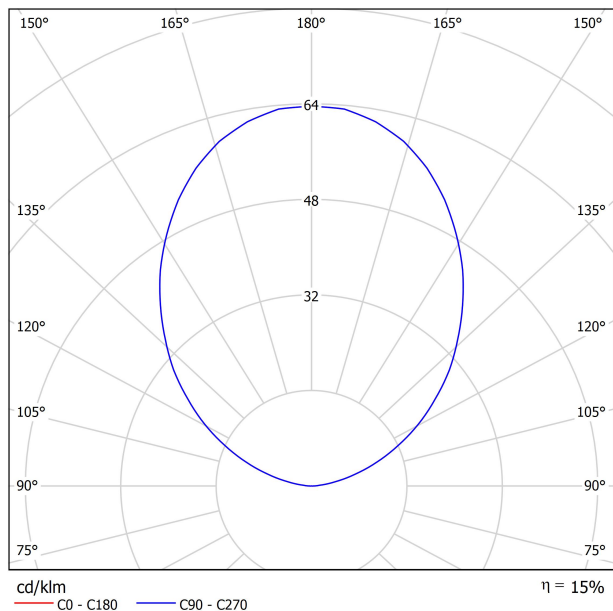
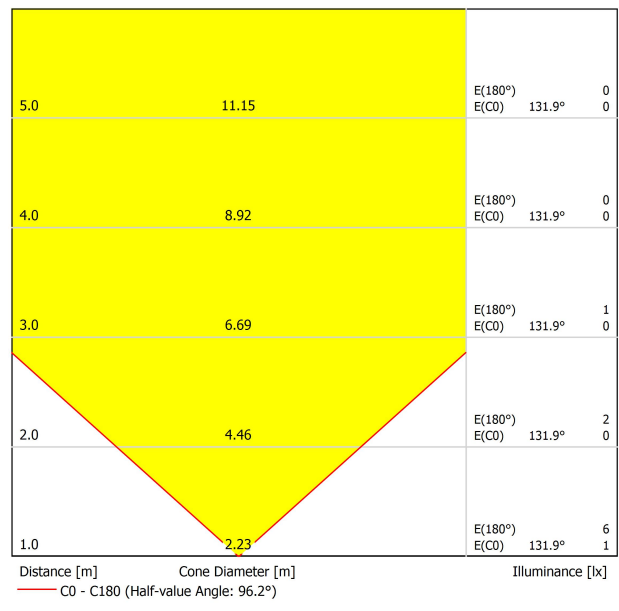


DIAGRAMME CONIQUE





| DRIVER OPTIONS    |  | P  | I     |               |
|-------------------|--|----|-------|---------------|
| <b>0434-00-39</b> |  NO DIM | 1W | 350mA | 1 to 12 Steps |
| 220<br>240 V~     |  |    |       | IP20          |



Fuente de luz (LED) reemplazable por un profesional autorizado  
 Replaceable (LED only) light source by an authorized professional.  
 Source lumineuse (LED) remplaçable par un professionnel agréé  
 Sorgente luminosa (LED) sostituibile da parte di un professionista autorizzato  
 Austauschbare (LED) Lichtquelle durch einen autorisierten Fachmann



Equipo de control reemplazable por un profesional autorizado  
 Replaceable control gear by an authorized professional  
 Dispositif de commande remplaçable par un professionnel agréé  
 Alimentatore sostituibile da parte di un professionista autorizzato  
 Auswechselbares Betriebsgerät durch autorisierten Fachmann

INSTRUCCIONES PARA EL FINAL DE VIDA Y LA ELIMINACIÓN LOS COMPONENTES  
 INSTRUCTIONS ON END-OF-LIFE AND COMPONENT DISPOSAL  
 INSTRUCTIONS POUR LA GESTION DES COMPOSANTS EN FIN DE VIE ET LEUR MISE AU REBUT  
 ISTRUZIONI PER IL FINE VITA E LO SMALTIMENTO DEI COMPONENTI  
 ANWEISUNGEN ZUR ENTSORGUNG DER LEUCHTENKOMPONENTEN



Interrumpir la alimentación del aparato  
 Cut the power supply to the luminaire  
 Couper l'alimentation du luminaire  
 Interrompere l'alimentazione dell'apparecchio  
 Stromversorgung der Leuchte unterbrechen



Quitar la(s) fuente(s) de luz para el desecho  
 Remove light source(s) for disposal  
 Retirer la (les) source(s) lumineuse(s) pour l'élimination  
 Rimuovere la/le sorgente/e di luce per lo smaltimento  
 Lichtquelle(n) zur Entsorgung entfernen



Quitar la batería para el desecho  
 Remove the battery for decommissioning  
 Retirer la batterie pour sa mise au rebut  
 Rimuovere la batteria per la dismissione  
 Die Batterie ordnungsgemäß entsorgen



Quitar el equipo de control para el desecho  
 Remove control gear for disposal  
 Retirer le dispositif de commande pour l'élimination  
 Rimuovere l'alimentatore per lo smaltimento  
 Betriebsgerät zur Entsorgung ausbauen

Enviar los materiales a un centro de recogida RAEE  
 Send the materials to a WEEE collection centre  
 Envoyer les matériaux dans une déchetterie DEEE  
 Inviare i materiali ad un centro di raccolta RAEE  
 Die Materialien in einem WEEE-Zentrum entsorgen

