

Start Flex bas flux


START Flex IP65 840 2750lm

0068128



Caractéristiques

- START Flex IP65 840 2750lm - Ruban Led. Température de couleur (CCT) 4000K, IRC>80. Flux lumineux sortant 2750lm/5m, soit 550lm/m. Nombre de LED pour 5m: 300. Puissance consommée 24W/5m. Efficacité lumineuse 113lm/W. Découpable tous les 7cm. Maintien du flux de L70B50: 50.000h. IP65. Classe III. 650°C. Dimensions (LxlxH) : 5000x10x4mm. Poids 0,1kg. Garantie 5 ans. Sylvania est signataire de la charte LED.



PRÉSENTATION DU PRODUIT

Nom du produit	START Flex IP65 840 2750lm
Technologie	LED
Caisson	Autre
Montage	Autre
Application générale	CHR (Café-Hôtel-Restaurant), Commerce
Classe ETIM	EC002706
E-number FI	4276598
Garantie	5 ans
Flux lumineux (lm)	2750
Efficacité système lm/W	115
Température de couleur (K)	4000
IRC (Ra)	80
Variation SDCM	SDCM3
Angle de faisceau (°)	120
Angle de faisceau (°)	N/A
Groupe de risques photobiologiques	RG1
Consommation électrique totale (W)	24
Protection électrique	Classe 3
Dimmable	Oui
Type de contrôle	Other
Couleur du corps	Beige
Indice de protection IP	IP65
Indice de protection IK	IK00
Code EAN	5410288681283

TABLEAU DE DONNÉES

Données générales

Nom du produit	START Flex IP65 840 2750lm
Technologie	LED
Caisson	Autre
Montage	Autre
Application générale	CHR (Café-Hôtel-Restaurant), Commerce

Start Flex bas flux

START Flex IP65 840 2750lm
0068128

Plage de température de fonctionnement (°C) -20°C...+40°C

Température ambiante moyenne (°C) 25

Classe ETIM EC002706

E-number FI 4276598

Garantie 5 ans

Données optiques

Flux lumineux (lm) 2750

Efficacité système lm/W 115

Température de couleur (K) 4000

IRC (Ra) 80

Variation SDCM SDCM3

Angle de faisceau (°) 120

Angle de faisceau (°) N/A

Groupe de risques photobiologiques RG1

Caractéristiques électriques

Consommation électrique totale (W) 24

Tension secteur (V) 24V

Protection électrique Classe 3

Ballast requis Oui

Transformateur requis Non

Dimmable Oui

Type de contrôle Other

Courant driver (mA) 1000

Test au fil incandescent 650

Etiquette énergétique (classe) F

Durée de vie

Durée de vie moyenne - L70 B50 54000

Durée de vie moyenne - L70 B10 54000

Durée de vie moyenne - L80 B10 50000

Durée de vie moyenne - L90 B10 44000

Données physiques

Couleur du corps Beige

Indice de protection IP IP65

Indice de protection IK IK00

Longueur (mm) 5000

Largeur (mm) 10

Hauteur nominale du produit (mm) 4

Poids (kg) 0.3

Emballage

Type d'emballage Carton

Code EAN 5410288681283

Longueur simple de l'emballage (cm) 23.5

Largeur unitaire de l'emballage (cm) 22.5

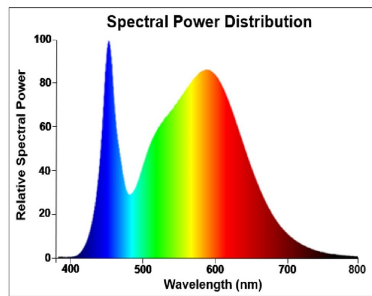
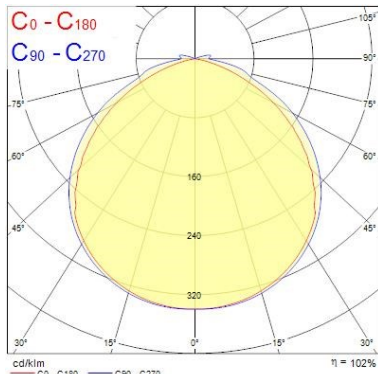
Start Flex bas flux START Flex IP65 840 2750lm 0068128

Profondeur emballage unitaire (cm)	3.0
DUN14 (intérieur)	15410288681280
unités par emballage extérieur	20
Longueur / hauteur de l'emballage extérieur (cm)	49.0
largeur de l'emballage extérieur (cm)	34.0
Profondeur de l'emballage extérieur (cm)	24.0

Sécurité

Condition de fonctionnement optimal (° C)	-20-40
---	--------

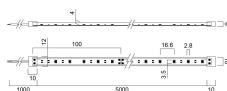
PHOTOMÉTRIE



Distance [m]	Cone diameter [m]	E ₀ [lx]	E ₁₀₀ [lx]	E ₅₀ [lx]
0.5	1.59 1.36	724	54	28
1.0	3.19 2.72	181	14	7
1.5	4.78 4.08	80	6	3
2.0	6.38 5.45	45	3	2
2.5	7.97 6.81	28	2	1
3.0	9.56 8.17	20	2	1

Distance [m] Cone diameter [m] Illuminance [lx]
 — C0 - C180 (Half beam angle: 107.4°)
 — C90 - C270 (Half beam angle: 115.8°)

SCHÉMAS TECHNIQUES



Start Flex bas flux

START Flex IP65 840 2750lm

0068128



SYLVANIA

0068128



24
kWh/1000h



2019/2015

SYLVANIA

Start Flex bas flux

START Flex IP65 840 2750lm

0068128



0068128



24
kWh/1000h



2019/2015