

Fiche produit

Article n° 25.622.4553.0

Connecteur PCB 8813 B / 15 VR OB



Article n°	25.622.4553.0
EAN	4015573560437
Unité de commande	50 Piece(s)

certificats/approbations



Données techniques

général

Espacement modulaire	3,81 mm
Type de connexion	Connexion à vis
processus de soudure	Aucun
Répartiteur compact	boîte
Nombre de pôles	15
Marquage	Aucun
Fixation	Aucun
Sens de branchement du connecteur	90°

Données techniques

Section transversale nominale	1,5 mm ²
Courant nominal	8 A
Catégorie de surtension I	690 V
Catégorie de surtension II	250 V
Catégorie de surtension III	125 V
Tension nominale d'impulsion	2,5 kV
longueur de fil	6,5 mm

données de connection

Section minimum fil rigide	0,14 mm ²
Section maximum fil rigide	1,5 mm ²
Section minimum multi-brins	0,14 mm ²
Section maximum multi-brins	1,5 mm ²
longueur de fil	6,5 mm

Données techniques UL/CSA

Section traversante norme UL	30-16 AWG
Tension UL	300 V
Câblage actuel	8 A

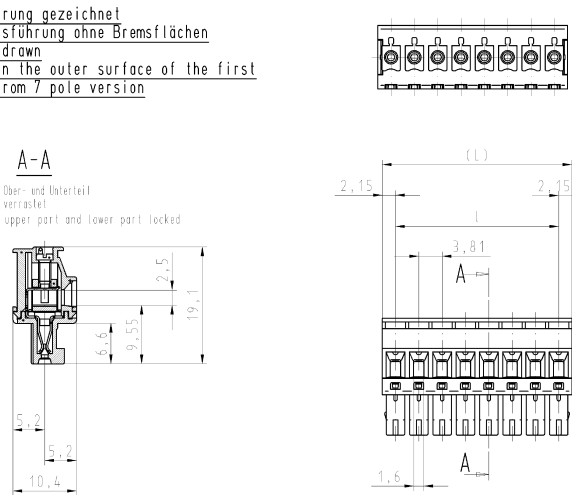
Câblage d'usine actuelle	8 A
Section traversante norme CSA	22-14 AWG
Tension CSA	300 V
CSA actuel	5 A

Autre

Type de matériau d'isolation	Thermo-plastique
Couleur	gris
hauteur	19,1 mm
Longueur	57,94 mm
profondeur	10,4 mm
matière Vis de fixation	Acier
matière de base de contact	CuSn
matière surface de contact	Sn

Dessin technique

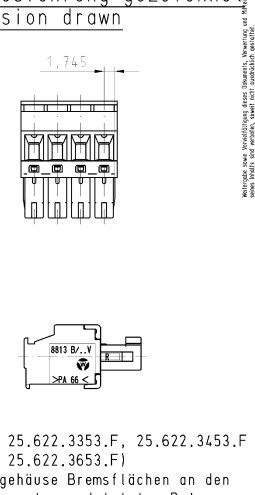
8-polige Ausführung gezeichnet
Ab 7-poliger Ausführung ohne Bremsflächen
8 pole version drawn
No ribs drawn on the outer surface of the first and last pole from 7 pole version



A-A
Ober- und Unterteil verriegelt
upper part and lower part locked

Artikel-Nr. part number	Pol- zahl pole	(L)	l	Typ type
25.622.3253.F	2	8,11	3,81	8813/ 2VRCE
25.622.3353.F	3	11,92	7,62	8813/ 3VRCE
25.622.3453.F	4	15,73	11,43	8813/ 4VRCE
25.622.3553.F	5	19,54	15,24	8813/ 5VRCE
25.622.3653.F	6	23,35	19,05	8813/ 6VRCE
25.622.3753.F	7	27,16	22,86	8813/ 7VRCE
25.622.3853.F	8	30,97	26,67	8813/ 8VRCE
25.622.3953.F	9	34,78	30,48	8813/ 9VRCE
25.622.4053.F	10	38,59	34,29	8813/10VRCE
25.622.4153.F	11	42,40	38,10	8813/11VRCE
25.622.4253.F	12	46,21	41,91	8813/12VRCE
25.622.4353.F	13	50,02	45,72	8813/13VRCE
25.622.4453.F	14	53,83	49,53	8813/14VRCE
25.622.4553.F	15	57,64	53,34	8813/15VRCE
25.622.4653.F	16	61,45	57,15	8813/16VRCE
25.622.4753.F	17	65,26	60,96	8813/17VRCE
25.622.4853.F	18	69,07	64,77	8813/18VRCE
25.622.4953.F	19	72,88	68,58	8813/19VRCE
25.622.5053.F	20	76,69	72,39	8813/20VRCE

4-polige Ausführung gezeichnet
4 pole version drawn




Bei 2-6polig
(25.622.3253.F, 25.622.3353.F, 25.622.3453.F, 25.622.3553.F, 25.622.3653.F)
sind am Isoliergehäuse Bremsflächen an den Außenflächen am ersten und letzten Pol

2-6 pole version
(25.622.3253.F, 25.622.3353.F, 25.622.3453.F, 25.622.3553.F, 25.622.3653.F)
with ribs on the outer surface of the first and last pole

Weitere Daten siehe Katalog
Further data see catalog

Farbe/colour	Bedruckung/forbe printing/colour	2.0000	Tag/Date	Thema	Zeichnung Nr./Drawing No.	Skizze/Sheet	1	von/vl	1
0	grau/grey	schwarz/black			T	25.622.3253.0	01K		
1	schwarz/black	weiß/white							
7	grün/green	schwarz/black							



Typ: LP_STECKKLEMME
mit Steck- u. Schraubenschluß, Rastermaß/pitch 3,81
PCB CONNECTOR, rising cage clamp system