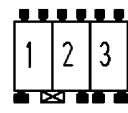
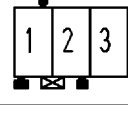
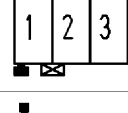
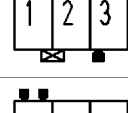
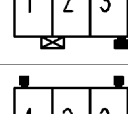
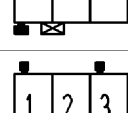
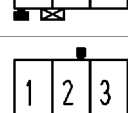

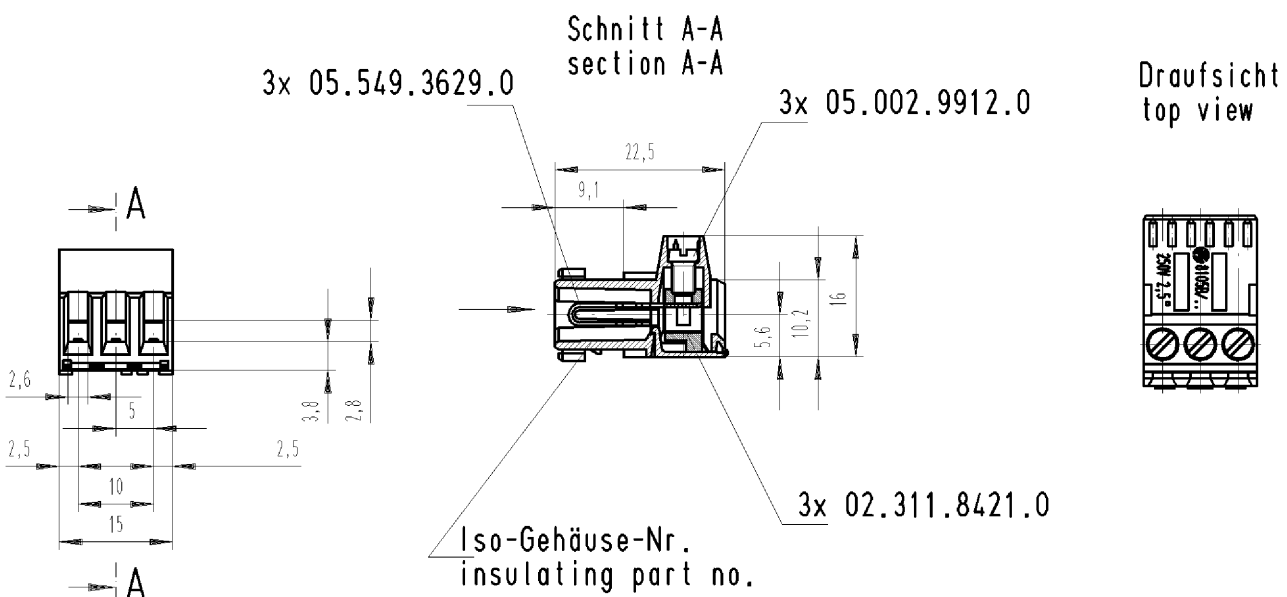


These dimensions will be especially checked at delivery
 Only inspection dimensions
 With /E marked dimensions are only valid for internal use

Diese Maße werden bei Abnahme besonders geprüft
 Ausschließlich Prüfmaße
 Mit /E gekennzeichnete Maße sind nur für interne Zwecke gültig

Teile - Nr./ Typ part no. / type	Codierung coding	Erläuterung der Codierung in Steckrichtung Exposition the coding - direction of insertion Positionierung (P) / positioning Kodierung (K) / coding Verrastung zwischen Kammer (V) / to lock in place	.F	Farbtabelle colouring	Iso-Gehäuse-Nr. insulating part-no.
15.000.0353.F 8105B/3C00B..	C0	 P=1a,1b,2a,2b,3a,3b K=01c,d23c,d30 V=1+2	.0	kieselgrau, ähnlich RAL 7032 pebble grey, similar to RAL 7032	01.043.7053.0
15.001.0353.F 8105B/3C10B..	C1	 P=1b K=01c,d20 V=1+2	.1	tiefschwarz, ähnlich RAL 9005 jet black, similar to RAL 9005	01.043.5553.0
15.002.0353.F 8105B/3C20B..	C2	 P=1b,3a K=01c V=1+2	.2	signalweiß, ähnlich RAL 9003 signal white, similar to RAL 9003	01.043.6953.0
15.003.0353.F 8105B/3C30B..	C3	 P=1a K=03c V=1+2	.3	silbergrau, ähnlich RAL 7001 silver grey, similar to RAL 7001	01.043.6353.0
15.004.0353.F 8105B/3C40B..	C4	 P=1a,1b K=d30 V=1+2	.4	graubraun, ähnlich RAL 8019 grey brown, similar to RAL 8019	01.043.5953.0
15.005.0353.F 8105B/3C50B..	C5	 P=1a,3b K=01c V=1+2	.5	purpurrot, ähnlich RAL 3004 purple red, similar to RAL 3004	01.043.5653.0
15.006.0353.F 8105B/3C60B..	C6	 P=1a,3a K=01c V=1+2	.6	lichtblau, ähnlich RAL 5012 light blue, similar to RAL 5012	01.043.6653.0
15.007.0353.F 8105B/3C70B..	C7	 P=2b K=d20 V=1+2	.7	moosgrün, ähnlich RAL 6005 moss green, similar to RAL 6005	01.043.6553.0
			.8	ginstergelb, ähnlich RAL 1032 broom yellow, similar to RAL 1032	01.043.5753.0
			.9	natur nature	01.043.6753.0

Beispielzeichnung (mit kompletter Codierung)
example (with complete coding)



Ⓐ Weitere Daten siehe Katalog
further data see catalog

Tolerierung nach DIN 7167/Tolerance system acc. to DIN 7167. (This DIN-standard describes the envelope principle. According to the envelope principle the deviations of form and parallelism are limited by the size tolerances).		ja/yes <input checked="" type="checkbox"/> Stoffverbots- und Deklarationsliste nach UU-TQM-05/03 ist einzuhalten. Conformity with Wieland document UU-TQM-05/03 (list of prohibited / declarable hazardous substances) to be declared!	
Freitoleranz nach General tolerance	CAD - Zeichnung, keine manuellen Änderungen CAD - drawing, no manual modifications allowed	1.Verwendung: First Use:	Blatt: 1 von 1 Sheet: of 1
Werkstoff/Material	2005 Tag/Date Name	Zeichnung Nr./Drawing No. Index	
Maßstab/Scale	gezeichnet drawn 10.06. Treschan	T 15.000.0353.0 01K a	
Vol. mm ³ Ofl./Surf. mm ²	geprüft checked Ningep. Stand. check	Maße in mm/Dimensions are in mm	
Ersatz für/Replacement for: -		Benennung/Title	
wieland Elektrische Verbindungen		LP_STECKKLEMME 3-pol. mit Steck-u.Schraubanschluß, Rastermaß/pitch = 5mm Pluggable PCB terminal, rising cage clamp system	
Änderung/Revision	Datum / Blatt Date / Sheet		

Weitergabe sowie Vervielfältigung dieses Dokuments, Verwertung und Mitteilung seines Inhalts sind verboten, soweit nicht ausdrücklich gestattet.
The reproduction, distribution and utilization of this document as well as the communication of its contents to others without express authorization is prohibited.

150000353001K_4_CADW1042_Herrmann2_2006-01-10T11:48:20_1.000