

Fiche produit

Article n° 25.350.4306.0

PCB broches en-tête 8213 S / 13 G OB THR



Article n°	25.350.4306.0
EAN	4015573875647
Unité de commande	50 Piece(s)

certificats/approbations



Données techniques

**général**

Espacement modulaire	5,08 mm
processus de soudure	THR
Répartiteur compact	boîte
Nombre de pôles	13
nombre de niveaux	1
Marquage	Aucun
Fixation	Aucun

**Données techniques**

Courant nominal	12 A
Catégorie de surtension I	1000 V
Catégorie de surtension II	400 V
Catégorie de surtension III	250 V

**Données techniques UL/CSA**

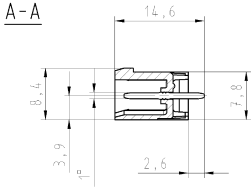
Tension UL	300 V
Câblage actuel	15 A
Câblage d'usine actuelle	15 A
Tension CSA	300 V
CSA actuel	15 A

**Autre**

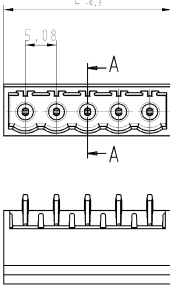
Type de matériau d'isolation	Thermo-plastique
Couleur	noir
hauteur	12 mm
Longueur	68,04 mm
profondeur	8,4 mm
matière de base de contact	CuZn
matière surface de contact	Sn

**Dessin technique**


**gezeichnete Ausführung 5-polig**  
**drawn version 5-poles**

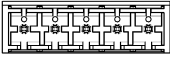


A-A




L-0.3






Teile-Nr. part-no.	Polzahl poles-no.	L-0,3	Tape on Reel
25.350.3206.0	2	12,16	25.350.3216.0
25.350.3306.0	3	17,24	25.350.3316.0
25.350.3406.0	4	22,32	25.350.3416.0
25.350.3506.0	5	27,40	25.350.3516.0
25.350.3606.0	6	32,48	25.350.3616.0
25.350.3706.0	7	37,56	25.350.3716.0
25.350.3806.0	8	42,64	25.350.3816.0
25.350.3906.0	9	47,72	25.350.3916.0
25.350.4006.0	10	52,80	25.350.4016.0
25.350.4106.0	11	57,88	25.350.4116.0
25.350.4206.0	12	62,96	25.350.4216.0
25.350.4306.0	13	68,04	<div style="font-size: 4em; transform: rotate(45deg); display: inline-block;">X</div>
25.350.4406.0	14	73,12	
25.350.4506.0	15	78,20	
25.350.4606.0	16	83,28	
25.350.4706.0	17	88,36	
25.350.4806.0	18	93,44	
25.350.4906.0	19	98,52	
25.350.5006.0	20	103,60	



M1:1

Zürsorge-Abschichten nach DIN 15850/Permissible deviations acc. to DIN 3162.		Litho: 2D Silberleiste- und Leiterplattenleiste nach DIN 45453 ist standardisiert.	
This DIN standard describes the envelope principle. According to the envelope principle, the detail size of form and position are limited by the size tolerances.		List of banned and deleterious substances according to Wieland document 8010105001 is to date.	
Präzisions nach General tolerance	00 - Deviation, basic manufacturing tolerances 01 - Deviation, no manual modifications allowed	Verwendung: First Use	Zeichnung Nr./Drawing No.
/	/	T	25.350.3206.0 01K
/	/	Made in mm/Inches are in mm	
/	/	Ersatzteil/Replacement part: -	
		LP_STIFTLISTE	
8213 S.V. THR		PCB header Rostmaß 5,08 /pitch 5,08	
Änderung/Revision			