

Fiche produit

Caractéristiques

LC1D95P5

TeSys LC1D - contacteur - 3P - AC-3 440V -
95A - bobine 230Vca





Principales

Gamme	TeSys
Nom du produit	TeSys D
Type de produit ou équipement	Contacteur
Nom de l'appareil	LC1D
Application du contacteur	Commande moteur (AC-3) Charge résistive (AC-1)
Catégorie d'emploi	AC-1 AC-3 AC-4
Description des pôles	3P
Power pole contact composition	3F
[Ue] tension assignée d'emploi	Circuit de puissance: 1000 V CA 25...400 Hz
[Ie] courant assigné d'emploi	95 A (à <60 °C) à <= 440 V AC-3 pour circuit de puissance 125 A (à <60 °C) à <= 690 V AC-1 pour circuit de puissance
Puissance moteur kW	25 kW à 220...230 V CA 50 Hz (AC-3) 45 kW à 380...400 V CA 50 Hz (AC-3) 45 kW à 415...440 V CA 50 Hz (AC-3) 55 kW à 500 V CA 50 Hz (AC-3) 45 kW à 660...690 V CA 50 Hz (AC-3) 45 kW à 1000 V CA 50 Hz (AC-3)
Motor power HP (UL / CSA)	7,5 Hp à 115 V CA 60 Hz pour monophasé moteurs 15 Hp à 230/240 V CA 60 Hz pour monophasé moteurs 25 Hp à 200/208 V CA 60 Hz pour 3 phases moteurs 30 Hp à 230/240 V CA 60 Hz pour 3 phases moteurs 60 Hp à 460/480 V CA 60 Hz pour 3 phases moteurs 60 hp à 575/600 V CA 60 Hz pour 3 phases moteurs
Type de circuit de commande	CA à 50 Hz
Tension circuit de commande	230 V AC 50 Hz
Contacts auxiliaires	10+1F
[Uimp] tension assignée de tenue aux chocs	8 kV se conformer à CEI 60947
Catégorie de surtension	III
[Ith] courant thermique conventionnel	10 A (at 60 °C) for signalling circuit 125 A à <60 °C pour circuit de puissance
Pouvoir nominal d'enclenchement Irms	1100 A à 440 V CA pour circuit de puissance se conformer à CEI 60947 140 A AC for signalling circuit conforming to IEC 60947-5-1 250 A DC for signalling circuit conforming to IEC 60947-5-1
Pouvoir assigné de coupure	1100 A à 440 V pour circuit de puissance se conformer à CEI 60947
[Icw] courant assigné de courte durée admissible	1100 A à <40 °C - 12,5 kA Eff. 1s pour circuit de puissance 800 A à <40 °C - 10 s pour circuit de puissance 400 A à <40 °C - 1 min pour circuit de puissance 135 A à <40 °C - 10 min pour circuit de puissance 140 A - 100 ms for signalling circuit 120 A - 500 ms for signalling circuit 100 A - 1 s for signalling circuit
Calibre du fusible à associer	10 A gG for signalling circuit conforming to IEC 60947-5-1 200 A gG à <= 690 V coordination type 1 pour circuit de puissance 160 A gG à <= 690 V coordination type 2 pour circuit de puissance

Impédance moyenne	0,8 mOhm - lth 125 A 50 Hz pour circuit de puissance
[Ui] tension assignée d'isolement	Circuit de puissance: 1000 V se conformer à IEC 60947-4-1 Power circuit: 600 V CSA certified Power circuit: 600 V UL certified Signalling circuit: 690 V conforming to IEC 60947-1 Signalling circuit: 600 V CSA certified Signalling circuit: 600 V UL certified
Durée de vie électrique	1,2 Mcycles 95 A AC-3 1,3 Mcycles 125 A AC-1
Puissance dissipée par pôle	7,2 W AC-3 12,5 W AC-1
Front cover	Avec
Support de montage	Rail Platine
Normes	EN/IEC 60947-1 EN/IEC 60947-4-1 EN/IEC 60947-5-1 UL 60947-4-1 UL 60947-5-1 CSA C22.2 No 60947-4-1 CSA C22.2 No 60947-5-1 GB/T 14048.4
Certifications du produit	Certificat CEI CE UL CSA CCC EAC LROS (Lloyds register of shipping) RINA BV DNV-GL
Mode de raccordement	Control circuit: screw clamp terminals 2 cable(s) 1... 2.5 mm ² flexible with cable end Télécommande: borniers à vis-étrier 1 câble(s) 1... 2,5 mm ² souple avec extrémité de câble Control circuit: screw clamp terminals 1 cable(s) 1... 4 mm ² flexible without cable end Control circuit: screw clamp terminals 2 cable(s) 1... 4 mm ² flexible without cable end Control circuit: screw clamp terminals 1 cable(s) 1... 4 mm ² solid without cable end Control circuit: screw clamp terminals 2 cable(s) 1... 4 mm ² solid without cable end Circuit de puissance: connecteur 1 câble(s) 4... 50 mm ² souple sans extrémité de câble Circuit de puissance: connecteur 2 câble(s) 4... 25 mm ² souple sans extrémité de câble Circuit de puissance: connecteur 1 câble(s) 4... 50 mm ² souple avec extrémité de câble Circuit de puissance: connecteur 2 câble(s) 4... 16 mm ² souple avec extrémité de câble Circuit de puissance: connecteur 1 câble(s) 4... 50 mm ² rigide sans extrémité de câble Circuit de puissance: connecteur 2 câble(s) 4... 25 mm ² rigide sans extrémité de câble
Couple de serrage	Circuit de puissance: 12 N.m - sur connecteur - avec tournevis plat Ø 6 à Ø 8 mm Circuit de puissance: 12 N.m - sur connecteur hexagonal 4 mm Télécommande: 1,2 N.m - sur borniers à vis-étrier - avec tournevis plat Ø 6 à Ø 8 mm Télécommande: 1,2 N.m - sur borniers à vis-étrier - avec tournevis empreinte Philips n°2
Temps de fonctionnement	20...35 ms fermeture 6...20 ms ouverture
Niveau de fiabilité de la sécurité	B10d = 1,3 Mcycles contacteur avec charge nominale se conformer à EN/ISO 13849-1 B10d = 20 Mcycles contacteur avec charge mécanique se conformer à EN/ISO 13849-1
Endurance mécanique	10 Mcycles
Vitesse de commande maxi	3600 cyc/h 60 °C

Complémentaires

Technologie bobine	Sans module d'antiparasitage intégré
Plage de tension du circuit de commande	0.3...0.6 Uc (-40...70 °C):drop-out AC 50 Hz 0,85...1,1 Uc -40...55 °C opérationnel CA 50 Hz 1...1.1 Uc 55...70 °C opérationnel CA 50 Hz
Puissance d'appel en VA	200 VA 50 Hz cos phi 0,75 (à 20 °C)
Consommation moyenne au maintien en VA	20 VA 50 Hz cos phi 0,3 (à 20 °C)
Dissipation thermique	6...10 W à 50 Hz
Type de contacts auxiliaires	Type mechanically linked 1 NO + 1 NC conforming to IEC 60947-5-1 Type mirror contact 1 NC conforming to IEC 60947-4-1
Fréquence circuit signalisation	25 à 400 Hz
Courant commuté minimum	5 mA for signalling circuit
Tension de commutation minimale	17 V for signalling circuit
Temps de non-chevauchement	1.5 Ms on de-energisation between NC and NO contact 1.5 ms on energisation between NC and NO contact
Résistance d'isolement	> 10 MOhm for signalling circuit
Compatibilité du contact	M12
Code de compatibilité	LC1D





Environnement

Degré de protection IP	IP20 front face conforming to IEC 60529
Traitement de protection	TH conforming to IEC 60068-2-30
Degré de pollution	3
Température de fonctionnement	-40...60 °C 60...70 °C with derating
Température ambiante de stockage	-60...80 °C
Altitude de fonctionnement	0...3000 m
Tenue au feu	850 °C se conformer à CEI 60695-2-1
Tenue au feu	V1 conforming to UL 94
Robustesse mécanique	Vibrations contactor open: 2 Gn, 5...300 Hz Shocks contactor open: 8 Gn for 11 ms Vibrations contacteur fermé: 3 Gn, 5 à 300 Hz Chocs contacteur fermé: 10 Gn pour 11 ms
Hauteur	127 mm
Largeur	85 mm
Profondeur	130 mm
Poids du produit	1,61 kg

Emballage

Type d'emballage 1	PCE
Nombre d'unité par paquet	1
Poids de l'emballage (Kg)	1,569 kg
Hauteur de l'emballage 1	9,4 cm
Largeur de l'emballage 1	13,5 cm
Longueur de l'emballage 1	14,1 cm

Durabilité de l'offre

Statut environnemental de l'offre	Produit Green Premium
Régulation REACH	 Déclaration REACH
Sans SVHC REACH	Oui
Directive RoHS UE	Conforme  Déclaration RoHS UE
Sans métaux lourds toxiques	Oui
Sans mercure	Oui
Information sur les exemptions RoHS	 Oui
Régulation RoHS Chine	 Déclaration RoHS Pour La Chine

Profil environnemental	Profil Environnemental Du Produit
DEEE	Sur le marché de l'Union Européenne, le produit doit être mis au rebut selon un protocole spécifique de collecte des déchets et ne jamais être jeté dans une poubelle d'ordures ménagères.
Sans PVC	Oui

Garantie contractuelle

Garantie	18 mois
----------	---------