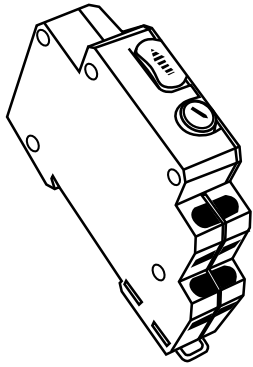


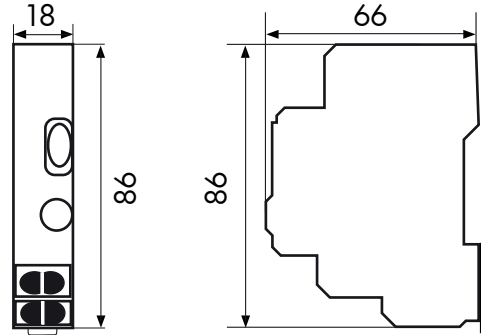
Instructions d'utilisation, de montage et de mise en service pour minuterie de B.E.G. SCT1

1. Montage



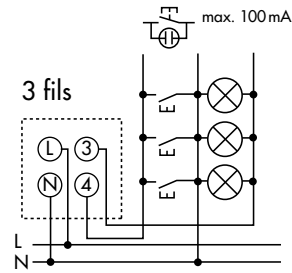
Prévu pour la montage avec DIN-rail

2. Dimensions

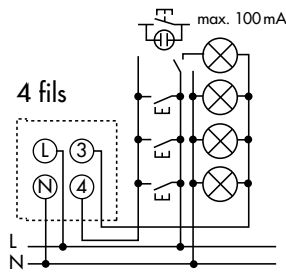


3. Schéma de raccordement

Commutation avec bouton poussoir 3-fils

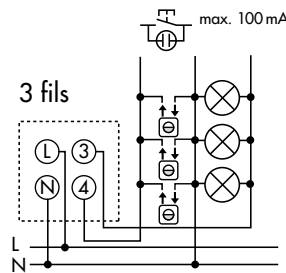


Commutation avec bouton poussoir 4-fils

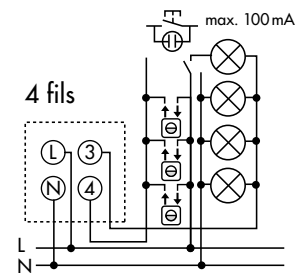


Convient également pour le raccordement du B.E.G. LUXOMAT® Indoor 180-SC. Extension de la zone de détection possible avec au maximum 10 détecteurs.

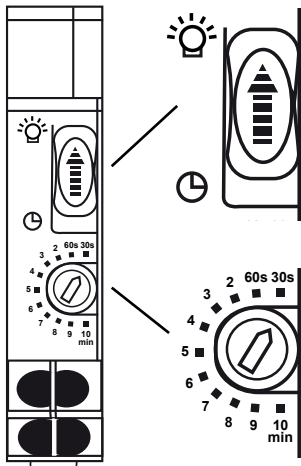
Commutation avec Indoor 180-SC 3-fils



Commutation avec Indoor 180-SC 4-fils



4. Mise en service / réglages



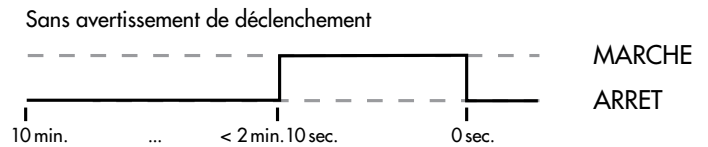
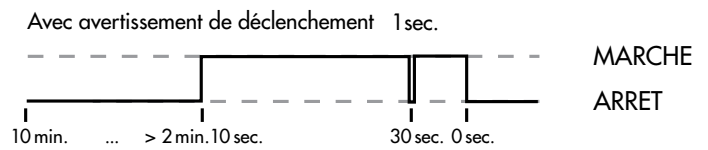
Contrôle de l'éclairage

- manuel
- temps réglé

Minuterie pour commande lumineuse

La durée peut être programmée entre 30 sec. et 10 min.

5. Réglage d'avertissement de déclenchement



L'avertissement de déclenchement ne marche que pour les ajustements de temps au delà de 2 min. 10 sec.

6. Caractéristiques techniques

Tension	AC 230V ± 10%, 50-60 Hz
Puissance	2300 W/10 A cos(φ) = 1
Minuterie	30 sec. - 10 min.
Commutation	3- ou 4-fils
Charge d'allumage	max. 2300 W
Service de permanence	max. 100 mA par interrupteurs illuminés avec ampoules
Protection	IP20 / Classe II / C C
Température ambiante	-25°C à +50°C
Type de montage	DIN-rail

7. Article / N° Art.

Article	N° Art.
SCT1	92655