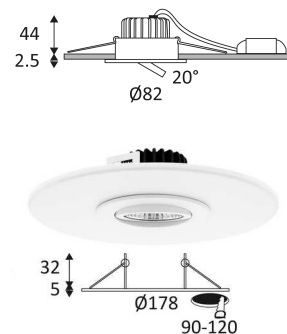


# AL1014 RDX

- Downlight encastré rond orientable.
- Fixation par ressorts.
- Double bornier automatique.
- Convertisseur dimmable déporté fourni.
- Compatible avec variateur début et fin de phase.
- Bague couvrant un diamètre de perçage de 90 à 120mm à commander séparément.

Ce produit contient 1 source(s) lumineuse(s) d'efficacité énergétique E.



| CODE                  | COULEUR            | MATIÈRE           | AC      | DC           | LED | T° (K) | LED Lumen | System Lumen | α   |
|-----------------------|--------------------|-------------------|---------|--------------|-----|--------|-----------|--------------|-----|
| <b>RÉFLECTEUR 38°</b> |                    |                   |         |              |     |        |           |              |     |
| DO16005               | NOIR MAT           | FONTE D'ALUMINIUM | AC 230V | DC 500mA 18V | 9W  | 3000K  | 940 Lm    | 830 Lm       | 38° |
| DO16025               | ALUMINIUM          | FONTE D'ALUMINIUM | AC 230V | DC 500mA 18V | 9W  | 3000K  | 940 Lm    | 830 Lm       | 38° |
| DO16030               | BLANC MAT          | FONTE D'ALUMINIUM | AC 230V | DC 500mA 18V | 9W  | 3000K  | 940 Lm    | 830 Lm       | 38° |
| DO16039               | TITANE             | FONTE D'ALUMINIUM | AC 230V | DC 500mA 18V | 9W  | 3000K  | 940 Lm    | 830 Lm       | 38° |
| DO16105               | NOIR MAT           | FONTE D'ALUMINIUM | AC 230V | DC 500mA 18V | 9W  | 4000K  | 990 Lm    | 870 Lm       | 38° |
| DO16125               | ALUMINIUM          | FONTE D'ALUMINIUM | AC 230V | DC 500mA 18V | 9W  | 4000K  | 990 Lm    | 870 Lm       | 38° |
| DO16130               | BLANC MAT          | FONTE D'ALUMINIUM | AC 230V | DC 500mA 18V | 9W  | 4000K  | 990 Lm    | 870 Lm       | 38° |
| <b>RÉFLECTEUR 60°</b> |                    |                   |         |              |     |        |           |              |     |
| DO30225               | ALUMINIUM          | FONTE D'ALUMINIUM | AC 230V | DC 500mA 18V | 9W  | 3000K  | 940 Lm    | 800 Lm       | 60° |
| DO30230               | BLANC MAT          | FONTE D'ALUMINIUM | AC 230V | DC 500mA 18V | 9W  | 3000K  | 940 Lm    | 800 Lm       | 60° |
| DO30238               | ANTHRACITE ANODISE | FONTE D'ALUMINIUM | AC 230V | DC 500mA 18V | 9W  | 3000K  | 940 Lm    | 800 Lm       | 60° |
| DO30325               | ALUMINIUM          | FONTE D'ALUMINIUM | AC 230V | DC 500mA 18V | 9W  | 4000K  | 1000 Lm   | 850 Lm       | 60° |
| DO30330               | BLANC MAT          | FONTE D'ALUMINIUM | AC 230V | DC 500mA 18V | 9W  | 4000K  | 1000 Lm   | 850 Lm       | 60° |
| DO30338               | ANTHRACITE ANODISE | FONTE D'ALUMINIUM | AC 230V | DC 500mA 18V | 9W  | 4000K  | 1000 Lm   | 850 Lm       | 60° |



NOIR MAT



ALUMINIUM



BLANC MAT



TITANE



ANTHRACITE ANODISE

| ACCESSOIRES | COULEUR   | MATIÈRE   | DESCRIPTION                | L (mm) |
|-------------|-----------|-----------|----------------------------|--------|
| DO33305     | NOIR MAT  | ALUMINIUM | BAGUE DE FINITION 90-120mm | 178    |
| DO33330     | BLANC MAT | ALUMINIUM | BAGUE DE FINITION 90-120mm | 178    |



Montage au plafond en encastré uniquement.





Usage intérieur uniquement.





**IP 44** Protection contre la pénétration des corps solides supérieurs à 1mm. Protection contre les projections d'eau.


**IK 02** Résistance : 0,23 Joule.

 Produit alimenté sous une très basse tension de sécurité (T.B.T.S) qui n'excède pas 50V (valeur efficace en courant alternatif).

 **68** Diamètre de percement pour insérer le luminaire. (68mm)

 **60mm** Hauteur de faux-plafond minimum pour y inclure le luminaire. (60mm)

 **20°** Orientation vertical possible du luminaire pour un maximum de 20°.


 Homologation CE.


**CRI >80** IRC>80

**LED L70B50 50.000h** "Durée de vie" des moteurs de lumière.

**RG1** RG1.

**650°** Testé à 650°.


 Le produit ne peut pas être recouvert après montage, même par un isolant.


 Alimentation classe II incluse.

**500 mA** A connecter à une alimentation Led en courant constant de 500mA DC.

 Dimmable.

**5** Garantie 5 ans.

 Courbe photométrique disponible sur le site web: [www.indigo-lighting.com](http://www.indigo-lighting.com)

 LED remplaçable par un électricien.

 Driver remplaçable par un électricien.