

Fiche produit

Article n° 25.820.0453.0

Connecteur PCB 8113 BFK / 4 TOP



Article n°	25.820.0453.0
EAN	4015573562097
Unité de commande	50 Pièce(s)

certificats/approbations



Données techniques

général

Espacement modulaire	5 mm
Type de connexion	Raccordement à ressort
processus de soudure	Aucun
Répartiteur compact	boîte
Nombre de pôles	4
Marquage	Oui
Fixation	Aucun
Sens de branchement du connecteur	180°

Données techniques

Section transversale nominale	2,5 mm ²
Courant nominal	12 A
Catégorie de surtension I	1000 V
Catégorie de surtension II	400 V
Catégorie de surtension III	250 V
Tension nominale d'impulsion	4 kV
longueur de fil	11 mm

données de connection

Section minimum fil rigide	0,14 mm ²
Section maximum fil rigide	2,5 mm ²
Section minimum multi-brins	0,14 mm ²
Section maximum multi-brins	2,5 mm ²
longueur de fil	11 mm

Données techniques UL/CSA

Section traversante norme UL	22-12 AWG
Tension UL	300 V
Câblage actuel	12 A
Câblage d'usine actuelle	12 A
Section traversante norme CSA	22-16 AWG

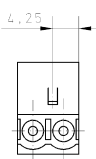
Tension CSA	300 V
CSA actuel	12 A

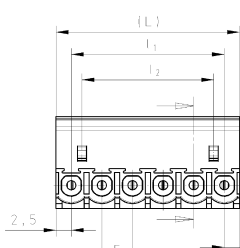
Autre

Type de matériau d'isolation	Thermo-plastique
Couleur	gris
hauteur	15 mm
Longueur	20 mm
profondeur	24,3 mm
matière Vis de fixation	Aucun
matière de base de contact	Acier
matière surface de contact	Sn

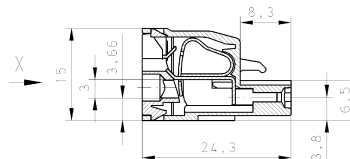
Dessin technique

Ausführung: 2-polig
version: 2-poles

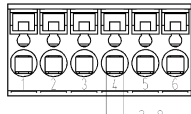




Ansicht X
view "X"



gezeichnete Ausführung: 6-polig
drawn version: 6-poles



Teile - Nr. part - no.	Polzahl pole	l1	l2	Typ type
25.820.0253.F	2	10	5	8113 BFK/2 TOP
25.820.0353.F	3	15	10	8113 BFK/3 TOP
25.820.0453.F	4	20	15	8113 BFK/4 TOP
25.820.0553.F	5	25	20	8113 BFK/5 TOP
25.820.0653.F	6	30	25	8113 BFK/6 TOP
25.820.0753.F	7	35	30	8113 BFK/7 TOP
25.820.0853.F	8	40	35	8113 BFK/8 TOP
25.820.0953.F	9	45	40	8113 BFK/9 TOP
25.820.1053.F	10	50	45	8113 BFK/10 TOP
25.820.1153.F	11	55	50	8113 BFK/11 TOP
25.820.1253.F	12	60	55	8113 BFK/12 TOP
25.820.1353.F	13	65	60	8113 BFK/13 TOP
25.820.1453.F	14	70	65	8113 BFK/14 TOP
25.820.1553.F	15	75	70	8113 BFK/15 TOP
25.820.1653.F	16	80	75	8113 BFK/16 TOP
25.820.1753.F	17	85	80	8113 BFK/17 TOP
25.820.1853.F	18	90	85	8113 BFK/18 TOP
25.820.1953.F	19	95	90	8113 BFK/19 TOP
25.820.2053.F	20	100	95	8113 BFK/20 TOP
25.820.2153.F	21	105	100	8113 BFK/21 TOP
25.820.2253.F	22	110	105	8113 BFK/22 TOP
25.820.2353.F	23	115	110	8113 BFK/23 TOP
25.820.2453.F	24	120	115	8113 BFK/24 TOP

Farbe:
colour:

grau/grey
Bedruckung: schwarz
printing: black

grün/green
Bedruckung: schwarz
printing: black

Weitere Daten siehe Katalog
further data see catalog

Toleranz nach DIN 152/ tolerance system acc. to DIN 152		Stylus: 03		Stiftkontakt- und Leiterplattensteckmaß (U-DIN-4543) ist genehmigt.	
This DIN standard describes the envelope principle. According to the envelope principle, the deviations of form and position are limited by the size tolerance.		Stylus: 03		Conforms to with Wieland document U0-TOP-05/13 (list of prohibited / derestricted business substances) to be observed!	
Fräsetoleranz nach General tolerance	2:1	2009	Tag/Date	Name	Zeichnung Nr./Drawing No.
2:1	2:1	27.10.	Trensch	T	25.820.0253.0 01K
Werkstoff/Material		Erstzugabe/Replacement list:		Maße in mm/Dimensions are in mm	
wieland		Type		LP_STECKKLEMME	
Änderung/Revision		mit Federkraftanschluss, Rastermaß: 5mm with spring clamp connection, pitch: 5mm			