



22260789	DATENBLATT	
Gültig ab: 17.09.2018	AB-DN-M12MS-2,0 PUR	

Beschreibung

- Bus-Systemkabel 5-polig, geschirmt, PUR halogenfrei, violett
- Für DeviceNet/CANopen
- gerader Stecker M12-Schnellanschluss auf freies Leitungsende



Allgemeine Kennwerte

Feldbussystem	CAN Bus DeviceNet
Polzahl	5
Umgebungstemperatur (Betrieb)	-25 bis +90 °C (-13°F bis 194°F) (Stecker / Buchse) -40 bis +80 °C (-40°F bis 176°F) (Kabel fest verlegt) -20 bis +80 °C (-4°F bis 176°F) (Kabel bewegt)
Schutzart	IP 65 / IP 67
Kodierung	A-Standard
Abmantellänge des freien Leitungsendes	50 mm
Anzugsdrehmoment	0,4 Nm (M12-Steckverbinder)


Variante

Artikel	Beschreibung	Länge	Bauform
22260789	AB-DN-M12MS-2,0 PUR	2 m	Gerade
22260790	AB-DN-M12MS-5,0 PUR	5 m	Gerade
22260791	AB-DN-M12MS-10,0 PUR	10 m	Gerade

Elektrische Eigenschaften

Bemessungsspannung	60 V
Bemessungsstrom bei 40 °C	4 A
Überspannungskategorie	II
Verschmutzungsgrad	3
Wellenwiderstand, Leitung	120 Ω ± 10 % (bei 1 MHz)

Ersteller: ERTC1/PDP Freigegeben: IVSE1/PDP	Dokument: DB22260789DE Version: 04	Seite 1 von 3
--	---------------------------------------	---------------

22260789	DATENBLATT	
Gültig ab: 17.09.2018	AB-DN-M12MS-2,0 PUR	

Anschlussbelegung

Pol = Aderfarbe (Signal) = Pol (optional)

1 (Stecker) = SR (Schirm)
2 (Stecker) = RD (V+)
3 (Stecker) = BK (V-)
4 (Stecker) = WH (CAN_H)
5 (Stecker) = BU (CAN_L)

Mechanische Eigenschaften


Stecker

Brennbarkeitsklasse nach UL 94	HB
Kontakt	CuSn
Kontaktoberfläche	Ni / Au
Kontaktträger	TPU GF
Rändel	Zinkdruckguss, vernickelt
Griffkörper	TPU, schwer entflammbar, selbstverlöschend

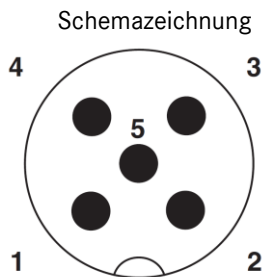
Leitung

Kabelaufbau	2xAWG24/19 (Datenleitung) 2xAWG22/19 (Spannungsversorgung) 1x AWG22/19 (Beilaufnitze)
Aderdurchmesser inkl. Isolierung	1,95 mm ±0,05 mm (Datenleitung) 1,4 mm ±0,05 mm (Spannungsversorgung)
Kabelaußendurchmesser	6,7 mm ± 0,3 mm
Aderfarbe	Rot-schwarz, blau-weiß
Mantelfarbe	violett RAL 4001
Art der Paarschirmung	Kunststoffkaschierte Alu-Folie
Schirmung	Geflecht aus verzinnnten Kupferdrähten
Biegeradius	70 mm
Anzahl der Biegezyklen	5000000
Verfahrweg	4,5 m
Verfahrgeschwindigkeit	3 m/s
Beschleunigung	3 m/s ²
Kabelgewicht	90 kg/km
Außenmantel, Material	PUR
Material Aderisolation	geschäumtes PE (Datenleitung) PE (Spannungsversorgung)
Flammwidrigkeit	UL 1581, Sec. 1060 (FT-1) IEC 60332-1 nach ISO 6722-1 5.22 (UN ECE-R 118.01)
Halogenfreiheit	nach DIN VDE 0472 Teil 815 nach IEC 60754-1

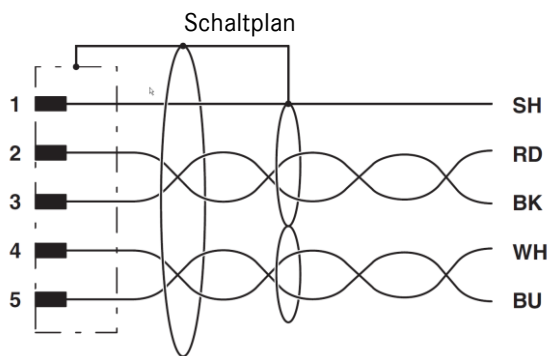
Ersteller: ERTC1/PDP Freigegeben: IVSE1/PDP	Dokument: DB22260789DE Version: 04	Seite 2 von 3
--	---------------------------------------	---------------

22260789	DATENBLATT	
Gültig ab: 17.09.2018	AB-DN-M12MS-2,0 PUR	

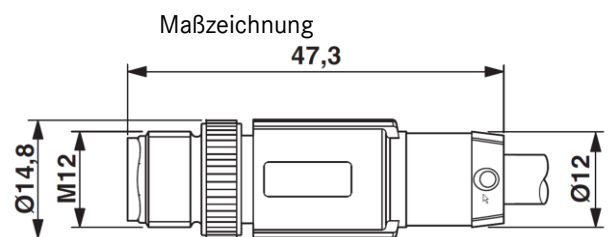
Technische Zeichnungen



Polbild M12- Stecker, 5-polig, A-kodiert



Kontaktbelegung des M12-Steckers



Stecker M12 x 1, gerade, geschirmt

Anwendungsgebiete

Automatisierung, Maschinen- und Anlagenbau

Hinweis

Die Fotografien sind nicht maßstäblich und keine detailgetreuen Abbildungen der jeweiligen Produkte.

Ersteller: ERTC1/PDP Freigegeben: IVSE1/PDP	Dokument: DB22260789DE Version: 04	Seite 3 von 3
--	---------------------------------------	---------------