

Panneaux mono et tri


pour compteur électronique situé dans la colonne



Panneau mono pour compteur électronique
Dim. 250 x 225 mm
Nom. ERDF 69.81.291
Réf. 0351.054
Réf. sigle éclair 0351.060



Panneau pour compteur électronique tri
Dim. 250 x 500 mm
Réf. 0371.072



C/C 60 A tétrapolaire T 00
Réf. 0224.040



C/C 90 A bipolaire T 00
Réf. 0222.040

Dans le cas des services généraux, un C/C de branchement peut être fixé sur un panneau plein (Réf. 0371.024)




Spécification technique
• HN 62-S-80

Références des coupes-circuits associés


Désignations	Nom. ERDF	Réf.
Coupe-circuit 60 A (USE) pour cartouches AD 30, 45 et 60 A (22 x 58) 2 pôles	69.40.035	0222.031
Coupe-circuit 60 A (USE) pour cartouches AD 30, 45 et 60 A (22 x 58) 4 pôles	69.40.037	0224.031
Coupe-circuit bipolaire 90 A pour cartouches AD 30, 45, 60 et 90 A (T 00)	69.40.036	0222.040
Coupe-circuit tétrapolaire 60 A pour cartouches AD 45 et 60 A (T 00)	69.40.038	0224.040

Panneaux mono et tri

pour compteur électromécanique



Ensemble pour 1 client monophasé - Dim. 250 x 300 mm
Réf. 0351.021



Ensemble pour 1 client triphasé - Dim. 250 x 500 mm
Réf. 0371.020



Spécification technique
• HN 62-S-80

Panneaux non percés	Réf.
Dim. 250 x 300	0371.024
Dim. 250 x 500	0371.032
Dim. 250 x 800	0371.023