Milwaukee
Nothing but HEAVY DUTY.

# L4 NL400
## Quickstart Guide

https://webservice.ttigroup.eu/s3/catalog/4933479898.pdf

Original instructions
Originalbetriebsanleitung
Notice originale
Istruzioni originali
Manual original
Oorspronkelijke gebruiksaanwijzing
Original brugsanvisning
Оригинальное руководство по эксплуатации
Оригинална упатства за експлоатација
Instrucțiuni de folosire originale
Πρωτότυπες οδηγίες χρήσης
Originele lezing talimatı
Původním návodem k používání
Pôvodný návod na použitie
Instrucja oryginalna
Eredeti használati utasítás
Izvirna navodila
Originalne pogonske upute
Instrukcijos originaliosios
Original instrukcija
Algupärane kasutusjuhend
Оригінальне керівництво по експлуатації
Оригинална упатства за експлоатација
Instrucțiuni de folosire originale
Πρωτότυπες οδηγίες χρήσης
Originele lezing talimatı
الإرشادات الأصلية

## ON/OFF



## MODE

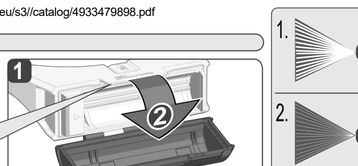


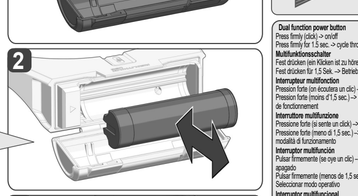


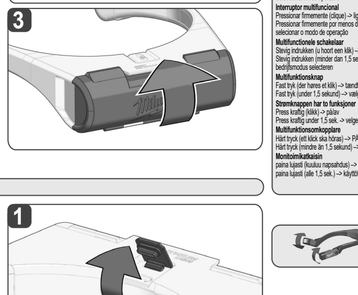


https://webservice.ttigroup.eu/s3/catalog/4933479898.pdf

Description see text section.
Beschreibung siehe Textteil
Pour la description voir la section de texte
Per la descrizione vedi la sezione di testo
Ver texto descriptivo
Para a descrição veja a seção de texto.
Beschrijving zie tekstgedeelte
Se beskrivelse i teksten
Beskrivelse, se tekstdelen.
Beskrivning se textdelen
Kuvaus katso tekstiosio
Περιγραφή βλέπτε το τμήμα κειμένου
Metin bölümündeki açıklamara dikkat edin
Popis viz textovou část
Popis pozri textovú časť
Opis znajdziesz we fragmencie tekstowym
A leírást lásd a szöveges részben.
Opis glej del besedila
Opis vidi u dijelu teksta
Aprakstu skatīt teksta daļā
Aprašymas tekste dalije
Kirjeldust vaadake tekstiosast
Описание см. в текстовой части
За описанието виж текстовата част
Pentru descriere vezi partea de text
За опис виж текстуален дел
Опис див. у текстовій частині
الوصف انظر النص

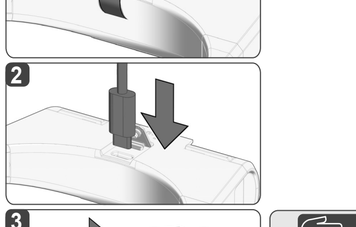


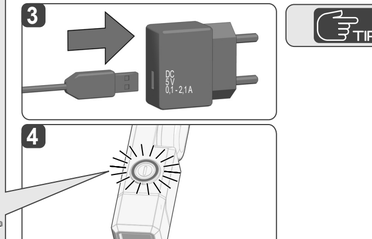


**Dual function power button**
Press firmly (click) -> on/off
Press firmly for 1.5 sec. -> cycle through the modes
**Multifunktionstaste**
Fest drücken (ein Klicken ist zu hören) -> ein/aus
Fest drücken für 1.5 Sek. -> Betriebsart wählen
**Interrupteur multifonction**
Pression forte (on entendra un clic) -> allumée/éteinte
Pression forte (moins d'1,5 sec.) -> sélection modes de fonctionnement
**Interruttore multifunzione**
Pressione forte (si sente un click) -> accesa/spenta
Pressione forte (meno di 1,5 sec.) -> selezione modalità di funzionamento
**Interruptor multifunción**
Pulsar firmemente (se oye un clic) -> encendido/apagado
Pulsar firmemente (menos de 1,5 seg.) -> Seleccionar modo operativo
**Interruptor multifuncional**
Pressionar firmemente (clique) -> ligar/desligar
Pressionar firmemente por menos de 1,5 seg. -> selecionar o modo de operação
**Multifunctionele schakelaar**
Stevig indrukken (u hoort een klik) -> aan/uit
Stevig indrukken (minder dan 1,5 sec.) -> bedrijfsmodus selecteren
**Multifunktionsknap**
Fast tryk (der hanes et klik) -> tænd/sluk/set
Fast tryk (under 1,5 sekund) -> vælg funktion
**Strømknappen har to funksjoner**
Press kraftig (klikk) -> på/av
Press kraftig under 1,5 sek. -> velge driftsmodus
**Multifunktionsomkopplare**
Hårt tryck (ett klick ska höras) -> PÅ/AV
Hårt tryck (mindre än 1,5 sekund) -> Välj driftsläge
**Monitoimivälikytkin**
paina lujasti (kuuluu napsahdus) -> päälle/pois
paina lujasti (alle 1,5 sek.) -> käyttötavan valinta
**Πολυλειτουργικός διακόπτης**
Πιέζστε δυνατά (ακούγεται ένα κλικ) -> ενεργοποίηση/ απενεργοποίηση
Πιέζστε δυνατά (κάτω από 1,5 δευτ.) -> επιλογές λάβους λειτουργίας
**Çok fonksiyonlu şalter**
Sıkıca basın (tık sesi duyulur) -> açkapat
Sıkıca basın (1,5 saniye altında) -> İşletim türünü seçtiz
**Multifunkční spínač**
Pevně stiskněte (je slyšet kliknutí) -> zapnuto/vypnuto
Pevně stiskněte (méně než 1,5 sek.) -> zvolení pracovního režimu
**Multifunkčný spínač**
Pevne stlačiť (je počuť kliknutie) -> zapnuté/vypnuté
Pevne stlačiť (menej ako 1,5 sek.) -> zvolenie prevádzkového režimu
**Włącznik wielofunkcyjny**
Wciśnięcie do kotca (słyszalne jest kliknięcie) -> Wł./Wył.
Wciśnięcie do kotca (poniżej 1,5 sek.) -> Wybór trybu działania
**Multifunkciós kapcsoló**
Nyomja meg erősen (kattanás hallható) -> be/ki
Nyomja meg erősen (1,5 másodpercnél rövidebben) -> üzemmód választása
**Multifunkcijsko stikalo**
Močno pritisnite (slišan je klik) -> vklop/izklop
Močno pritisnite (pod 1,5 sek.) -> izbira obratovalnega načina
**Multifunkcionalna sklopka**
Čvrsto pritisnuti (čuje se jedno zvockanje) -> uključiti/ugasiti
Čvrsto pritisnuti (unutar 1,5 sek.) -> Odabrati način rada
**Daudzfunkcionāls slēdzis**
Stingri nospiešot (tiek dzirdams klikšķis) -> ieslēgt/ izslēgt
Stingri nospiežot (mazāk nekā 1,5 sek.) -> izvēlēties darbības režīmu
**Daugiafunkcis jungiklis**
Tvirtai nuspausti (pasigirsta spragtelėjimas) -> įjungti / išjungti
Tvirtai nuspaustas (trumpiau nei 1,5 sek.) -> pasirinkti veikimo rėžį
**Multifunktsionaalne lüliti**
Vajutage tugevalt (kuulda on klõpsatust) -> sees/ väljas
Vajutage tugevalt (alla 1,5 sekundi) -> valige töörežiim
**Многофункционален бутон**
Силно натиснете (се чува „щракване") -> вкл./изкл.
Силно натиснете (по-малко от 1,5 секунди) -> избор на работен режим
**Comutator multifuncțional**
Apăsați ferm (se aude un clic) -> pornit/oprit
Apăsați ferm (sub 1,5 sec.) -> selectați regimul de lucru
**Мултифункционален прекинувач**
Силен притисок (се слушаа кликнување) -> вклучување/исклучување
Силен притисок (помалку од 1,5 секунда) -> избор на работен режим
**Çok işlevli düğme**
Sıkıca basılınca (kulağınızda bir tıkırtı duyulur) -> açık/kapalı
Sıkıca basılınca (1,5 saniye altında) -> Çalışma modunu seçin
**Multifunkční spínač**
Pevně stiskněte (je slyšet kliknutí) -> zapnuto/vypnuto
Pevně stiskněte (méně než 1,5 sek.) -> zvolení pracovního režimu
**Multifunkční spínač**
Pevne stlačiť (je počuť kliknutie) -> zapnuté/vypnuté
Pevne stlačiť (menej ako 1,5 sek.) -> zvolenie prevádzkového režimu
**Włącznik wielofunkcyjny**
Wciśnięcie do kotca (słyszalne jest kliknięcie) -> Wł./Wył.
Wciśnięcie do kotca (poniżej 1,5 sek.) -> Wybór trybu działania
**Multifunkcijos kapsulė**
Nuspaukę stipriai (kuriantis traukiniui) -> įjeki/išjeki
Nuspaukę stipriai (mažiau nei 1,5 mikrosekundės) -> Izaminmod užlaistzāka
**Multifunkcijas slēdzis**
Mocno pritisnite (slišan je klik) -> vklop/izklop
Mocno pritisnite (pod 1,5 sek.) -> izbira obratovalnega načina
**Multifunktsionaalne sõlgopka**
Tugevalt vajutamisel (kuulete ühe klõpsu) -> sisse/ välja
Tugevalt vajutamisel (vähem kui 1,5 sekundit) -> valikut töörežiimi

## ENGLISH

**WARNING! Read all safety warnings and all instructions.** Failure to follow the warnings and instructions may result in electric shock, fire and/or serious injury.
**Save all warnings and instructions for future reference.**

### SAFETY INSTRUCTIONS BATTERY LAMP

**Warning:** Do not direct the light beam at persons or animals and do not stare into the light beam yourself (not even from a distance). Staring into the light beam may result in serious injury or vision loss.
The light source of this luminaire is not replaceable; when the light source reaches its end of life the whole luminaire should be replaced.

### SAFETY INSTRUCTIONS BATTERY

Only use Milwaukee Type L4 B... rechargeable batteries.
Battery acid may leak from damaged batteries under extreme load or extreme temperatures. In case of contact with battery acid wash it off immediately with soap and water. In case of eye contact rinse thoroughly for at least 10 minutes and immediately seek medical attention.
**Warning!** To reduce the risk of fire, personal injury, and product damage due to a short circuit, never immerse your tool, battery pack or charger in fluid or allow a fluid to flow inside them. Corrosive or conductive fluids, such as seawater, certain industrial chemicals, and bleach or bleach containing products, etc., can cause a short circuit.

### SPECIFIED CONDITIONS OF USE

The battery lamp can be used as lighting independently of a mains power supply.
Do not use this product in any other way as stated for normal use.

### NOTES FOR LI-ION BATTERIES

**Use of Li-ion batteries**
Batteries which have not been used for some time should be recharged before use. Temperatures in excess of 50°C (122°F) reduce the performance of the battery. Avoid extended exposure to heat or sunshine (risk of overheating).
The contacts of chargers and batteries must be kept clean.
For an optimum life-time, the batteries have to be fully charged, after used.
To obtain the longest possible battery life remove the battery pack from the charger once it is fully charged.
For battery storage longer than 30 days:
Store the battery where the temperature is below 27°C and away from moisture
Store the battery in a 30% - 50% charged condition
Every six months of storage, charge the battery as normal.

**Transport of Li-ion batteries**
Lithium-ion batteries are subject to the Dangerous Goods Legislation requirements. Transportation of those batteries has to be done in accordance with local, national and international provisions and regulations.
- The user can transport the batteries by road without further requirements.
- Commercial transport of Lithium-ion batteries by third parties is subject to Dangerous Goods regulations. Transport preparation and transport are exclusively to be carried out by appropriately trained persons and the process has to be accompanied by corresponding experts.

When transporting batteries:
- Ensure that battery contact terminals are protected and insulated to prevent short circuit.
- Ensure that battery pack is secured against movement within packaging.
- Do not transport batteries that are cracked or leak.

Check with forwarding company for further advice

### SYMBOLS

- Please read the instructions carefully before starting the machine.
- CAUTION! WARNING! DANGER!
- Do not stare at the operating light source.)
- USB Port
- Class III electrical protection.
- IP50 Protection class
- This tool is only suitable for indoor use. Never expose tool to rain.
- Do not dispose of waste batteries, waste electrical and electronic equipment as unsorted municipal waste. Waste batteries and waste electrical and electronic equipment must be collected separately. Waste batteries, waste accumulators and light sources have to be removed from equipment. Check with your local authority or retailer for recycling advice and collection point. According to local regulations retailers may have an obligation to take back waste batteries and Waste electrical and electronic equipment free of charge. Your contribution to re-use and recycling of waste batteries and waste electrical and electronic equipment helps to reduce the demand of raw materials. Waste batteries, in particular containing lithium and waste Electrical and electronic equipment contain valuable, recyclable materials, which can adversely impact the environment and the human health, if not disposed of in an environmentally compatible manner. Delete personal data from waste equipment, if any.
- European Conformity Mark
- UK Conformity Mark
- Ukraine Conformity Mark
- EurAsian Conformity Mark

## DEUTSCH

**WARNUNG! Lesen Sie alle Sicherheitshinweise und Anweisungen.** Versäumnisse bei der Einhaltung der Sicherheitshinweise und Anweisungen können elektrischen Schlag, Brand und/oder schwere Verletzungen nach sich ziehen.
**Bewahren Sie alle Sicherheitshinweise und Anweisungen für die Zukunft auf.**

### SPEZIELLE SICHERHEITSHINWEISE AKKULEUCHTE

**Warnung:** Niemals den Lichtstrahl direkt auf Personen oder Tiere richten. Nicht in den Lichtstrahl sehen (auch nicht aus größerer Entfernung). Das Sehen in den Lichtstrahl kann ernsthafte Verletzungen oder den Verlust der Sehkraft verursachen.
Die Lichtquelle dieser Lampe ist nicht austauschbar. Wenn die Lichtquelle das Ende ihrer Lebensdauer erreicht hat, muss die komplette Lampe ersetzt werden.

### SPEZIELLE SICHERHEITSHINWEISE AKKU

Nur Milwaukee-Akku vom Typ L4 B... verwenden.
Unter extremer Belastung oder extremen Temperaturen kann aus beschädigten Wechselakkus Batteriflüssigkeit auslaufen. Bei Berührung mit Batteriflüssigkeit sofort mit Wasser und Seife abwaschen. Bei Augenkontakt sofort mindestens 10 Minuten gründlich spülen und unverzüglich einen Arzt aufsuchen.
**Warnung!** Um die durch einen Kurzschluss verursachte Gefahr eines Brandes, von Verletzungen oder Produktbeschädigungen zu vermeiden, tauchen Sie das Werkzeug, den Wechselakku oder das Ladegerät nicht in Flüssigkeiten ein und sorgen Sie dafür, dass keine Flüssigkeiten in die Geräte und Akkus eindringen. Korrodierende oder leitfähige Flüssigkeiten, wie Seewasser, bestimmte Chemikalien und Bleichmittel oder Produkte, die Bleichmittel enthalten, können einen Kurzschluss verursachen.

### BESTIMMUNGSGEMÄSSE VERWENDUNG

Die Akku-Leuchte ist unabhängig von einem Netzanschluss als Beleuchtung einsetzbar. Dieses Gerät darf nur wie angegeben bestimmungsgemäß verwendet werden.

### HINWEISE FÜR LI-ION-AKKUS

**Gebrauch von Li-Ion-Akkus**
Längere Zeit nicht benutzte Akkus vor Gebrauch nachladen.
Eine Temperatur über 50°C vermindert die Leistung des Akkus. Längere Erwärmung durch Sonne oder Heizung vermeiden.
Die Anschlusskontakte an Ladegerät und Akku sauber halten.
Um eine optimale Lebensdauer zu erreichen muss man Gebrauch der Akkus voll geladen werden.
Für eine möglichst lange Lebensdauer sollten die Akkus nach dem Aufladen aus dem Ladegerät entfernt werden.
Bei Lagerung des Akkus länger als 30 Tage:
Akku bei ca. 27°C und trocken lagern.
Akku bei ca. 30%-50% des Ladezustandes lagern.
Akku alle 6 Monate erneut aufladen.
**Transport von Li-Ion-Akkus**
Lithium-Ionen-Akkus fallen unter die gesetzlichen Bestimmungen zum Gefahrguttransport.
Der Transport dieser Akkus muss unter Einhaltung der lokalen, nationalen und internationalen Vorschriften und Bestimmungen erfolgen.
- Verbraucher dürfen diese Akkus ohne Weiteres auf der Straße transportieren.
- Der kommerzielle Transport von Lithium-Ionen-Akkus durch Speditionsunternehmen unterliegt den Bestimmungen des Gefahrguttransports. Die Versandvorbereitungen und der Transport dürfen ausschließlich von entsprechend geschulten Personen durchgeführt werden. Der gesamte Prozess muss fachmännisch begleitet werden.

Folgende Punkte sind beim Transport von Akkus zu beachten:
- Stellen Sie sicher, dass die Kontakte geschützt und isoliert sind, um Kurzschlüsse zu vermeiden.
- Achten Sie darauf, dass der Akkupack innerhalb der Verpackung nicht verrutschen kann.
- Beschädigte oder auslaufende Akkus dürfen nicht transportiert werden.

Wenden Sie sich für weitere Hinweise an Ihr Speditionsunternehmen.

### SYMBOLE

- Bitte lesen Sie die Gebrauchsanweisung vor Inbetriebnahme sorgfältig durch.
- ACHTUNG! WARNUNG! GEFAHR!
- Nicht in die eingeschaltete Lichtquelle sehen.
- USB-Anschluss
- Elektrische Schutzklasse III.
- IP50 Schutzklasse
- Gerät ist nur zur Verwendung in Räumen geeignet. Gerät nicht dem Regen aussetzen.
- Altbatterien, Elektro- und Elektronik-Altgeräte dürfen nicht zusammen mit dem Hausmüll entsorgt werden. Altbatterien, Elektro- und Elektronik-Altgeräte sind getrennt zu sammeln und zu entsorgen. Entfernen Sie Altbatterien, Altakkumulatoren und Leuchtmittel von dem Entsorgen aus dem Gerätten. Erkundigen Sie sich bei den örtlichen Behörden oder bei Ihrem Fachhändler nach Recyclingtipps und Sammelstellen. Je nach den örtlichen Bestimmungen können Einzelhändler verpflichtet sein, Altbatterien, Elektro- und Elektronik-Altgeräte kostenlos zurückzunehmen. Tragen Sie durch Wiederverwendung und Recycling Ihrer Altbatterien, Elektro- und Elektronik-Altgeräte dazu bei, den Bedarf an Rohmaterialien zu verringern. Altbatterien (vor allem Lithium-Ionen-Batterien), Elektro- und Elektronik-Altgeräte enthalten wertvolle, wiederverwertbare Materialien, die bei nicht umweltgerechter Entsorgung negative Auswirkungen auf die Umwelt und Ihre Gesundheit haben können. Löschen Sie vor der Entsorgung möglicherweise auf Ihrem Altgerät vorhandene personenbezogene Daten.
- Europäisches Konformitätszeichen
- Britisches Konformitätszeichen
- Ukrainisches Konformitätszeichen

## FRANÇAIS

**AVIS! Lire complètement les instructions et les indications de sécurité.** Le non-respect des avertissements et instructions indiqués ci après peut entraîner un choc électrique, un incendie et/ou de graves blessures sur les personnes.
**Bien garder tous les avertissements et instructions.**

### AVERTISSEMENTS DE SÉCURITÉ SPÉCIAUX LAMPE TORCHE À BATTERIE

**Attention:** Ne jamais diriger le faisceau lumineux directement sur des personnes ou des animaux. Ne pas regarder dans le faisceau lumineux (même à une certaine distance). Le fait de regarder dans le faisceau lumineux peut causer des blessures sérieuses ou entraîner la perte de l'acuité visuelle.
La source de lumière de cette lampe ne peut pas être remplacée. Lorsque la source de lumière aura atteint la fin de sa vie utile, la lampe toute entière devra être remplacée.

### CONSIGNES DE SÉCURITÉ SPÉCIALES – ACCUS

Utiliser uniquement des batterie rechargeables Milwaukee de type L4 B...
En cas de conditions ou températures extrêmes, du liquide caustique peut s'échapper d'un accu interchangeable endommagé. En cas de contact avec le liquide caustique de la batterie, laver immédiatement avec de l'eau et du savon. En cas de contact avec les yeux, rincer soigneusement avec de l'eau et consulter immédiatement un médecin.
**Avertissement!** Pour réduire le risque d'incendie, de blessures corporelles et de dommages causés par un court-circuit, ne jamais immerger l'outil, le bloc-piles ou le chargeur dans un liquide ou laisser couler un fluide à l'intérieur de celui-ci. Les fluides corrosifs ou conducteurs, tels que l'eau de mer, certains produits chimiques industriels, les produits de blanchiment ou de blanchiment, etc., peuvent provoquer un court-circuit.

### UTILISATION CONFORME AUX PRESCRIPTIONS

La lampe à batterie pourra être utilisée pour l'éclairage même en absence d'une connexion au réseau électrique.
Comme déjà indiqué, cette machine n'est conçue que pour être utilisée conformément aux prescriptions.

### REMARQUE CONCERNANT LES ACCUS LI-ION

**Utilisation d'accus Li-Ion**
Recharger les accus avant utilisation après une longue période de non utilisation.
Une température supérieure à 50°C amoindrit la capacité des accus. Éviter les expositions prolongées au soleil ou au chauffage.
Tenir propres les contacts des accus et des chargeurs.
Pour une durée de vie optimale, les accus doivent être chargés à fond après l'utilisation.
Pour une plus longue durée de vie, enlever les batteries du chargeur de batterie quand celles-ci seront chargées.
En cas d'entreposage de la batterie pour plus de 30 jours:
Entreposer la batterie à 27°C environ dans un endroit sec.
Entreposer la batterie avec une charge d'environ 30% - 50%.
Recharger la batterie tous les 6 mois.
**Transport des accus Li-Ion**
Les batteries lithium-ion sons soumises aux dispositions législatives concernant le transport de produits dangereux.
Le transport de ces batteries devra s'effectuer dans le respect des dispositions et des normes locales, nationales et internationales.
- Les utilisateurs peuvent transporter ces batteries sans restrictions.
- Le transport commercial de batteries lithium-ion est régié par les dispositions concernant le transport de produits dangereux. La préparation au transport et le transport devront être effectués uniquement par du personnel formé de façon adéquate. Tout le procédé devra être géré d'une manière professionnelle.

Durant le transport de batteries il faut respecter les consignes suivantes:
- S'assurer que les contacts soient protégés et isolés en vue d'éviter des courts-circuits.
- S'assurer que le groupe de batteries ne puisse pas se déplacer à l'intérieur de son emballage.
- Des batteries endommagées ou des batteries perdant du liquide ne devront pas être transportées.

Pour tout renseignement complémentaire veuillez vous adresser à votre transporteur professionnel.

### SYMBOLES

- Veuillez lire avec soin le mode d'emploi avant la mise en service
- ATTENTION AVERTISSEMENT! DANGER!
- Ne pas regarder la source de lumière lorsqu'elle est allumée.
- Prise USB
- III Classe de protection électrique III.
- IP50 Classe de protection
- Appareil à utiliser uniquement dans un local, à ne jamais l'exposer à la pluie.
- Les déchets de piles et les déchets d'équipements électriques et électroniques (déchets d'équipements électriques et électroniques) ne sont pas à éliminer dans les déchets ménagers. Les déchets de piles et les déchets d'équipements électriques et électroniques doivent être collectés et éliminer séparément. Retirez les déchets de piles, les déchets d'accumulateurs et les ampoules des appareils avant de les jeter. S'adresser aux autorités locales ou au détaillant spécialisé en vue de connaître l'emplacement des centres de recyclage et des points de collecte. Selon les réglementations locales, les détaillants peuvent être tenus de reprendre gratuitement les déchets de piles et les déchets d'équipements électriques et électroniques. Contribuez à réduire la demande de matières premières en réutilisant et en recyclant vos déchets de piles et d'équipements électriques et électroniques. Les déchets de piles (surtout les piles au lithium-ion) et les déchets d'équipements électriques et électroniques comportent des matériaux précieux et recyclables qui peuvent avoir des impacts négatifs sur l'environnement et sur votre santé s'ils ne sont pas éliminés de manière écologique. Avant de mettre au rebut votre ancien appareil, supprimez les données personnelles qui pourraient s'y trouver.
- Marque de conformité européenne
- Marque de conformité britannique
- Marque de conformité ukrainienne
- Marque de conformité d'Eurasie

## ITALIANO

**AVVERTENZA! Leggere tutte le istruzioni ed indicazioni di sicurezza.** In caso di mancato rispetto delle avvertenze di pericolo e delle istruzioni operative si potrà creare il pericolo di scosse elettriche, incendi e/o incidenti gravi.
**Conservare tutte le avvertenze di pericolo e le istruzioni operative per ogni esigenza futura.**

### AVVERTENZE DI SICUREZZA SPECIALI LAMPADA A BATTERIA

**Attenzione:** non dirigere mai il fascio di luce direttamente su persone o animali. Non guardare nel fascio di luce (nemmeno da notevole distanza). Guardare nel fascio di luce può comportare lesioni serie o la perdita della vista.
La fonte di luce di questa lampada non può essere sostituita. Quando la fonte di luce arrà raggiunto la fine della sua vita utile, dovrà essere sostituita tutta la lampada.

### AVVERTENZE DI SICUREZZA BATTERIA

Usare soltanto batterie ricaricabili Milwaukee del tipo L4 B...
Nel caso di batterie danneggiate da un carico eccessivo o da temperature alte, l'acido di queste potrebbe fuoriuscire. In caso di contatto con l'acido delle batterie lavarsi immediatamente con acqua e sapone. In caso di contatto con gli occhi risciacquare immediatamente con acqua per almeno 10 minuti e contattare subito un medico.
**Attenzione!** Per ridurre il rischio d'incendio, di lesioni o di danni al prodotto causati da corto circuito, non immergere mai l'utensile, la batteria ricaricabile o il carica batterie in un liquido e non lasciare mai penetrare alcun liquido all'interno dei dispositivi e delle batterie. I fluidi corrosivi o conduttori come acqua salata, alcuni agenti chimici, agenti candeggianti o prodotti contenenti agenti candeggianti potrebbero provocare un corto circuito.

### UTILIZZO CONFORME

La lampada a batteria può essere utilizzata per l'illuminazione a prescindere dalla presenza di un collegamento alla rete elettrica.
Utilizzare il prodotto solo per l'uso per cui è previsto.

### NOTE PER BATTERIE AGLI IONI DI LITIO

**Uso di batterie agli ioni di litio**
Batterie non utilizzate per molto tempo devono essere ricaricate prima dell'uso.
A temperature superiori ai 50°C , la potenza della batteria si riduce. Evitare il eccidamento prolungato dal sole o il riscaldamento.
Evitare di esporre l'accumulatore a surriscaldamento prolungato, dovuto ad esempio ai raggi del sole o ad un impianto di riscaldamento.
Per una più lunga durata, rimuovere le batterie dal caricabatterie quando saranno cariche.
In caso di immagazzinaggio della batteria per più di 30 giorni:
Immagazzinare la batteria a circa 27°C in ambiente asciutto.
Immagazzinare la batteria con carica di circa il 30% - 50%.
Ricaricare la batteria ogni 6 mesi.
**Trasporto di batterie agli ioni di litio**
Le batterie agli ioni di litio sono soggette alle disposizioni di legge sul trasporto di merce pericolosa.
Il trasporto di queste batterie deve avvenire rispettando le disposizioni e norme locali, nazionali ed internazionali.
- Gli utilizzatori possono trasportare queste batterie su strada senza alcuna restrizione.
- Il trasporto commerciale di batterie agli ioni di litio è regolato dalle disposizioni sul trasporto di merce pericolosa. La preparazione al trasporto ed il trasporto stesso devono essere svolti esclusivamente da persone istruenadate istruite. Tutto il processo deve essere gestito in maniera professionale.

Durante il trasporto di batterie occorre tenere conto di quanto segue:
- Assicurarsi che i contatti siano protetti ed isolati per evitare corto circuiti.
- Accertarsi che il gruppo di batterie non possa spostarsi all'interno dell'imballaggio.
- Batterie danneggiate o batterie che perdono liquido non devono essere trasportate.

Per ulteriori informazioni si prega di contattare il proprio trasportatore.

### SIMBOLI

- Leggere attentamente le istruzioni per l'uso prima di mettere in funzione l'elettroutensile.
- ATTENZIONE! AVVERTENZA! PERICOLO!
- Non guardare la fonte di luce accesa.
- Allacciamento USB
- III Classe di protezione elettrica III.
- IP50 Classe di protezione
- Apparecchio da utilizzare esclusivamente in luogo chiuso, e comunque non esposto a pioggia.
- I rifiuti di pile e i rifiuti di apparecchiature elettriche ed elettroniche non devono essere smaltiti insieme ai rifiuti domestici. I rifiuti di pile e di apparecchiature elettriche ed elettroniche devono essere raccolti e smaltiti separatamente. Rimuovere i rifiuti di pile e di accumulatori nonché le sorgenti luminose dalle apparecchiature prima di smaltire. Chiedere alle autorità locali o al rivenditore specializzato dove si trovano i centri di riciclaggio e i punti di raccolta. A seconda dei regolamenti locali, i rivenditori ai dettaglio possono essere obbligati a ritirare gratuitamente i rifiuti di pile e i rifiuti di apparecchiature elettriche ed elettroniche. **Attenzione!** Per ridurre il rischio d'incendio, di lesioni o di danni al prodotto causati da corto circuito, non immergere mai l'utensile, la batteria ricaricabile o il carica batterie in un liquido e non lasciare mai penetrare alcun liquido all'interno dei dispositivi e delle batterie. I fluidi corrosivi o conduttori come acqua salata, alcuni agenti chimici, agenti candeggianti o prodotti contenenti agenti candeggianti potrebbero provocare un corto circuito.
- Europäisches Konformitätszeichen
- Britisches Konformitätszeichen
- Ukrainisches Konformitätszeichen
- Eurasiatisches Konformitätszeichen

## ESPAÑOL

**ATENCIÓN: Lea atentamente las indicaciones e instrucciones de seguridad.** En caso de no atenerse a las advertencias de peligro e instrucciones siguientes, ello puede ocasionar una descarga eléctrica, un incendio y/o lesión grave.
**Guardar todas las advertencias de peligro e instrucciones para futuras consultas.**

### INDICACIONES ESPECIALES DE SEGURIDAD LAMPARA RECARGABLE PORTÁTIL

¡**Cuidado!:** No dirigir jamás el rayo de luz directamente a personas o animales. No mirar directamente al rayo de luz ( tampoco a mayor distancia). El dirigir la vista directamente al rayo de luz puede provocar graves lesiones o la pérdida de la fuerza visual.
La fuente de luz de esta lámpara no es reemplazable. Cuando la fuente de luz alcanza el final de su tiempo de vida deberá sustituirse la lámpara completa.

### INDICACIONES ESPECIALES DE SEGURIDAD BATERÍA

Utilizar solo acumuladores Milwaukee del tipo L4 B...
En caso de sobrecarga o alta temperatura, pueden llegar a producirse escapes de ácido provenientes de la batería. En caso de contacto con éste, limpie inmediatamente la zona con agua y jabón. Si el contacto es en los ojos, limpiese concienzudamente con agua durante 10 minutos y acuda inmediatamente a un médico
**Advertencia!** Para reducir el riesgo de incendio, lesion personales y daños al producto debido a un cortocircuito, no sumerja nunca la herramienta, el pack-pile de baterías o el cargador en líquido ni permita que fluya un fluido dentro de ellos. Los fluidos corrosivos o conductores, como el agua de mar, ciertos productos químicos industriales y blanqueadores o lejías que contienen, etc., Pueden causar un cortocircuito.

### APLICACIÓN DE ACUERDO A LA FINALIDAD

La lámpara por batería puede emplearse como herramienta de iluminación sin necesidad de conexión a la red.
No utilice este producto para ninguna otra aplicación que no sea su uso normal.

### INDICACIONES PARA BATERÍAS DE IONES DE LITIO

**Uso de baterías de iones de litio**
Las baterías no utilizadas durante cierto tiempo deben ser recargadas antes de usar.
Las temperaturas superiores a 50°C reducen el rendimiento de la batería. Evite una exposición excesiva a fuentes de calor o al sol (riesgo de sobrecalentamiento).
Los puntos de contacto de los cargadores y las baterías se deben mantener limpios.
Para un tiempo óptimo de vida, deberán cargarse las baterías completamente después de su uso.
Para garantizar la máxima capacidad y vida útil, las baterías recargables se deberían retirar del cargador una vez finalizada la carga.
En caso de almacenar la batería recargable más de 30 días:
Almacenar la batería recargable en un lugar seco a una temperatura de aproximadamente 21°C.
Almacenar la batería recargable con un estado de carga del 30% y 50% aproximadamente.
Recargar la batería cada 6 meses.
**Transporte de baterías de iones de litio**
Las baterías de iones de litio caen bajo las disposiciones legales relativas al transporte de mercancías peligrosas.
El transporte de estas baterías recargables debe llevarse a cabo, observando las normas y disposiciones locales, nacionales e internacionales.
- Los consumidores pueden transportar estas baterías recargables sin el menor reparo en la calle.
- El transporte comercial de baterías recargables de iones de litio por empresas de transportes está sometido a las disposiciones del transporte de mercancías peligrosas. Las preparaciones para el envío y el transporte deben ser llevadas a cabo exclusivamente por personas instruidas adecuadamente. El proceso completo debe ser supervisado por personal competente.

Los siguientes puntos se deben observar para el transporte de las baterías recargables:
- Se debe asegurar que los contactos estén protegidos y aislados para evitar que se produzcan cortocircuitos.
- Preste atención a que el conjunto de baterías recargables no se pueda desplazar dentro del envase.
- Las baterías recargables deterioradas o derramadas no se deben transportar.

Rogamos que para cualquier información adicional se dirija a su empresa de transportes.

### SIMBOLOS

- Lea las instrucciones detenidamente antes de conectar la herramienta
- ATENCIÓN! ¡ADVERTENCIA! ¡PELIGRO!
- No mire directamente a la fuente de luz encendida.
- Conexión USB
- III Clase de protección eléctrica III.
- IP50 Clase de protección
- Sólo para uso en interiores
- Los residuos de pilas y de aparatos eléctricos y electrónicos no se deben desechar junto con la basura doméstica. Los residuos de pilas y de aparatos eléctricos y electrónicos se deben recoger y desechar por separado. Retire los residuos de pilas y acumuladores, así como las fuentes de iluminación de los aparatos antes de desecharlos. Infórmese en las autoridades locales o en el distribuidor especializado sobre los centros de reciclaje y los puntos de recogida. Dependiendo de las disposiciones locales el respecto, los distribuidores minoristas pueden estar obligados a aceptar de forma gratuita la devolución de residuos de pilas, aparatos eléctricos y electrónicos. Contribuya mediante la reutilización y el reciclaje de sus residuos de pilas y de aparatos eléctricos y electrónicos a reducir la demanda de materias primas. Los residuos de pilas (sobre todo de pilas de iones de litio) y de aparatos eléctricos y electrónicos contienen valiosos materiales reutilizables que pueden tener efectos negativos para el medio ambiente y su salud si no son desechados de forma respetuosa con el medio ambiente. Antes de desecharlos, elimine los datos personales que podría haber en los residuos de sus aparatos.
- Marca de conformidad europeo
- Marcado de conformidad británico
- Marcado de conformidad ucraniano
- Marcado de conformidad euroasiático

## PORTUGUÊS

**ADVERTÊNCIA! Leia todas as instruções de segurança e todas as instruções.** O desrespeito das advertências e instruções apresentadas abaixo pode causar choque eléctrico, incêndio e/ou graves lesões.
**Guarde bem todas as advertências e instruções para futura referência.**

### INSTRUÇÕES DE SEGURANÇA ESPECIAIS LÂMPADA A BATERIA

**Aviso:** Nunca dirija o raio de luz directamente para pessoas ou animais. Não olhe no raio de luz (nem mesmo de maiores distâncias). Olhar no raio de luz pode causar feridas graves ou levar à perda da capacidade visual.
A fonte de luz desta lâmpada não pode ser trocada. Quando a fonte de luz alcançar o fim da sua vida útil, a lâmpada completa deverá ser substituída.

### AVISOS DE SEGURANÇA ESPECIAIS ACUMULADOR

Só use baterias recarregáveis da Milwaukee, tipo L4 B...
Em caso de cargas ou temperaturas extremas, um acumulador de substituição danificado poderá verter líquido de bateria. Se entrar em contacto com este líquido, deverá lavar-se imediatamente com água e sabão. Em caso de contacto com os olhos, enxague-os bem e de imediato durante pelo menos 10 minutos e consulte um médico o mais depressa possível.
**Advertência!** Para evitar o risco de incêndio, de feridas ou de danificação do produto causado por um curto-circuito, não imerja a bateria intercambiável ou o carregador em líquidos e assegure-se de que líquidos não penetrem nos aparelhos ou nas baterias. Líquidos corrosivos ou condutivos como água salgada, determinadas substâncias químicas e produtos que contenham branqueadores podem causar um curto-circuito.

### UTILIZAÇÃO AUTORIZADA

A lâmpada de bateria pode ser usada para fins de iluminação sem uma conexão à rede eléctrica.
Não use este produto de outra maneira sem ser a normal para o qual foi concebido.

### NOTAS PARA BATERIAS DE IÕES DE LÍTIO

**Utilização de iões de lítio**
Acumuladores não utilizados durante algum tempo devem ser recarregados antes da sua utilização.
Temperaturas acima de 50°C reduzem a capacidade do acumulador. Evitar exposição prolongada ao sol ou a caloríferos.
Manter limpos os contactos eléctricos no carregador e no bloco acumulador.
Para uma vida útil óptima das baterias, terá que carregá-las plenamente após a sua utilização.
Para assegurar uma vida útil longa, o pacote de bateria deve ser removido da carregadora depois do carregamento.
Se o pacote de bateria for armazenado por mais de 30 dias:
Armazene o pacote de bateria com aprox. 27°C em um lugar seco.
Armazene o pacote de bateria com aprox. 30%-50% da carga completa.
Carregue o pacote de bateria novamente de 6 em 6 meses.
**Transporte de baterias de iões de lítio**
Baterias de íão-lítio estão sujeitas às

**Μπαταρία επαναφορτιζόμενων μπαταριών ιόντων λιθίου**
Οι μπαταρίες ιόντων λιθίου υπόκεινται στις εκπομπές των τοπικών διατάξεων για την μεταχείριση επικίνδυνων εμπορευμάτων.
Η μπαταρία ιόντων μπαταριών πρέπει να παραμετροποιείται πριν/κατά τους τοπικούς, εθνικούς και διεθνείς κανονισμούς και της ανάπτυξης διατάξης.
- Επιτρέπεται η μεταφορά ιόντων μπαταριών στο δίκτυο ρωμέν πρακτικού απαιτήσεις.
- Υπεύθυνος εξοπλισμός μπαταριών ιόντων λιθίου από εταιρείες μεταφορών υπόκεινται στις απαιτήσεις των νομικών διατάξεων για την μεταφορά επικίνδυνων εμπορευμάτων. Οι προετοιμασίες απαιτούνται και η μεταφορά πραγματοποιείται αποκλειστικά από ειδικευμένα πρόσωπα. Η συνολική διαδικασία συνοδεύεται από εξειδικευμένο προσωπικό.

Κατά τη μεταφορά μπαταριών ιόντων λιθίου πρέπει να προσέχετε τα εξής:
- Φροντίστε τα σημεία επαφών να είναι προστατευμένα και μονωμένα ώστε να αποφεύγονται βραχυκυκλώματα.
- Προσέξτε τις πακέτα μπαταριών να είναι σταθερά μέσα στο συσκευασία και να μη γλιστρεί.
- Η μεταφορά μπαταριών που παρουσιάζουν φθορές ή δεδομένες βλάβες δεν επιτρέπεται.

Για περισσότερες πληροφορίες επειδιθείστε στην ετικέτα μπαταριών.

**SYMBOLA**

Παρακαλώ διαβάστε ανρίκοπτα τις οδηγίες χρήσης πριν από την έναρξη λειτουργίας.

ΠΡΟΣΟΧΗ! ΠΡΟΕΙΔΟΠΟΙΗΣΗ ΚΙΝΔΥΝΟΣ!

Μην κοιτάτε στην ενεργοποιημένη πηγή φωτισμού.

Σύνδεση USB

Ηλεκτρική προστασία κλάσης III.

Κλάση προστασίας

Η συσκευή είναι κατάλληλη για χρήση μόνο σε εσωτερικούς χώρους, μην εκθέσετε τη συσκευή στη βροχή.

Απόβλητα ηλεκτρικών στοιχείων και ηλεκτρικού και ηλεκτρονικού εξοπλισμού δεν επιτρέπεται να απορρίπτονται μαζί με τα οικιακά απορρίμματα. Απόβλητα ηλεκτρικών στοιχείων και ηλεκτρικού και ηλεκτρικού και ηλεκτρονικού εξοπλισμού θορυβώ πρέπει να συλλέγονται και να επαναχρησιμοποιούνται.
Συμβάλλετε κι εσείς μέσω επαναχρησιμοποίησης και ανακύκλωσης των απαξίαστων των ηλεκτρικών στοιχείων, και του ηλεκτρικού και ηλεκτρονικού εξοπλισμού σας στη μείωση της ζήτησης πρώτων υλών.
Απόβλητα ηλεκτρικών στοιχείων (τροφοπαστές ηλεκτρικών στοιχείων αυτόνομη) και ηλεκτρικού και ηλεκτρονικού εξοπλισμού περιέχουν πολύτιμες, επαναχρησιμοποιήσιμες ύλες που μπορεί να βλάπτουν το περιβάλλον και την υγεία σας στη μη παρέλκοντας ορθή διάθεσή τους.
Πριν τον επιτροχιμό να δεν χρειάστε διάθεσμα προσωπικού φροντίζω που πιθανόν σας ενημέρωσε στο επιβάρυνσε του εξοπλισμού σας.

Ευρωπαικό σήμα πιστότητας

Βρετανικό σήμα πιστότητας

Ουκρανικό σήμα πιστότητας

Ευρασιατικό σήμα πιστότητας

**ΕΛΛΗΝΙΚΑ**

**ΠΡΟΣΟΧΗ!** Διαβάστε προσεκτικά τις οδηγίες χρήσης πριν από τη χρήση.

**ΕΠΙΣΗΜΑΝΣΗ!** Μη κοιτάτε στην ενεργοποιημένη πηγή φωτισμού.

Σύνδεση USB

Ηλεκτρική προστασία κλάσης III.

Κλάση προστασίας

Η συσκευή είναι κατάλληλη για χρήση μόνο σε εσωτερικούς χώρους, μην εκθέσετε τη συσκευή στη βροχή.

Απόβλητα ηλεκτρικών στοιχείων και ηλεκτρικού και ηλεκτρονικού εξοπλισμού δεν επιτρέπεται να απορρίπτονται μαζί με τα οικιακά απορρίμματα. Απόβλητα ηλεκτρικών στοιχείων και ηλεκτρικού και ηλεκτρικού και ηλεκτρονικού εξοπλισμού θορυβώ πρέπει να συλλέγονται και να επαναχρησιμοποιούνται.
Συμβάλλετε κι εσείς μέσω επαναχρησιμοποίησης και ανακύκλωσης των απαξίαστων των ηλεκτρικών στοιχείων, και του ηλεκτρικού και ηλεκτρικού εξοπλισμού σας στη μείωση της ζήτησης πρώτων υλών.
Απόβλητα ηλεκτρικών στοιχείων (τροφοπαστές ηλεκτρικών στοιχείων αυτόνομη) και ηλεκτρικού και ηλεκτρικού και ηλεκτρονικού εξοπλισμού περιέχουν πολύτιμες, επαναχρησιμοποιήσιμες ύλες που μπορεί να βλάπτουν το περιβάλλον και την υγεία σας στη μη παρέλκοντας ορθή διάθεσή τους.
Πριν τον επιτροχιμό να δεν χρειάστε διάθεσμα προσωπικού φροντίζω που πιθανόν σας ενημέρωσε στο επιβάρυνσε του εξοπλισμού σας.

Ευρωπαικό σήμα πιστότητας

Βρετανικό σήμα πιστότητας

Ουκρανικό σήμα πιστότητας

Ευρασιατικό σήμα πιστότητας

**TÜRKÇE**

**UYARI! Bütün güvenlik notlarını ve talimatları okuyunuz.** Aşağıdan uyanılara ve talimat hükümlerine uyulmadığı takirde elektrik çarpmalarına, yangınlara ve/veya ağır yaralanmalara neden olunabilir.
**Bütün uyarıları ve talimat hükümlerini ileride kullanmak üzere saklayın.**

**AKÜ İÇİN İÇİN ÖZEL GÜVENLİK BİLGİLERİ**
**Uyarı:** Işık ışını ihçbir zaman doğrudan insanlara ya da hayvanlara yönelmemiş. Işık yanına bakmayınız (büyük mesafelerden dahi). Işık ışınına bakmak cıdıl yaralanmalara ya da görme kaybına neden olabil. "Bu lambanın ışık kaynağı değiştirilemez."
Işık kaynağı dayanma ömründn sonuna ulaştığında lamba tamamıyla yenilenmek zorundadır."

**AKÜ İÇİN ÖZEL GÜVENLİK AÇIKLAMALARI**
Sadece LA 8_ tipi Milwaukee akü kullanınız.
Aşırı yorlanma veya aşırı sınırna sonucu hasar görme kartuş akiğlerden batarya sıvısı dışarı akabilir. Bataryaa sıvısı ile temas etmeyin yeri hemen bol su ve sabunla yıkayın. Batarya sıvısı gözünüze kaçacak olursa en azından 10 dakika yıkayın ve zaman geçmeyden bir hekime başvurun.
**Uyarı!** Bir kısa devrenin kaynaklanan yangın, yanılanma veya ıcıtın hasarları tehlikesini önlemek için akü, güç paketini veya şarj cihazını asla avıkarm içine dıdıtmamıyınız ve cihazların ve pilleri ıçıne sıvı girmesini önleyınız. Tuzlu su, belirli kimyasallar, ağartıcı madde veya ağartıcı maddeı içeren ürünler gibi korozif veya iletken sıvılar kısa devreye neden olabilir.

**KULLANIM**
Pili lamba, bir elektrik bağlantısına gerek olmadan aydınlatma olarak kullanılabilir. Bu alet sadece belirtiği gibi ve usulüne uygun olarak kullanılabilir.

**İSTENEN İNŞİYLER İÇİN AÇIKLAMALAR**
**Lityum İyon pillerin kullanılması**
Uzun süre kullanım dağınıklığı sağlamak kullanılmadan önce şarj edin.
50°C üzerindeki sıcaklıklar akünün performansını düşürür. Akünün güneş ışığı veya mekân sıcaklığı altında uzun süre sınırlamamasına dikkat edin.
Şarj cihazı ve kartuş akülerdi bağlantı kontakların temiz tutun.
Aküyü, sadece cihazın mükemmel bir şekilde uzun cihazı için kullanılıdan sonra tamamen dıdıdurulmaı gerekir.
Önnünün mükkün olduğu kadar uzun cihazı için akülerin yıkılmıyı yapılıdıan sonra dıdıdurma cihazından uzaklaştırılmaı gerekir.
Akünün 30 günden daha fazla depolanması halinde:
Aküyü takıben 27°C'de kuru olarak depolayın.
Aküyü yıkılıme durumunun takıben % 30 - %50 civarı deşşeyın.
Aküyü her 6 ay yenden dıdıdurun.
**Lityum İyon pillerin tapınması**
Lityum iyon piller tehlikeli madde taşımacılığı hakkındaki yasal hükümler tabidir. Bu piller, bağımsız, ulusal ve uluslararası yönetmeliklere ve hükümlere uyularak taşınmalı zorundurlar.
- Tüketiciler bu pilleri herhangi bir özel şart gerekmeksizin karayoluyla taşıyabilirler.
- Lityum iyon pillerin nakliye şirketleri tarafından ticari taşımacılığı için tehlikeli madde taşımacılığının hükümleri geçerdir. Sevk edilecek olan paketlerin ve kapakların İlgili eğitimi görmüş personel tarafından gerçekleştirilebilir. Bütün süreç uzmanca bir refakatçılık altında gerçekleştirilmek zorundadır.

Pillerin taşınması sırasında aşağıdaki hususlara dikkat edilmesi gerekmektedir:
- Kısa devre oluşmasını önlemek için kontakların korunmuş ve izole edilmiş olmasını sağlayınız.
- Pil paketinin ambalaj içinde kaymamasına dikkat edinz.
- Hasarlı veya ağırını pilleri taşımınası yasaktır.

Ayrıca bilgiler için nakliye şirketinizle başvurunuz.

**SEMBOLLER**

Lütfen alet çalışmadan önce kullanma kılavuzunu okuduğu bıçmde okuyun.

DİKKAT! UYARI! TEHLİKE!

Açık konumdaki ışık kaynağına ışınlı bakmayınız.

USB bağlantısı

Elektrik koruma sınıfı III.

Koruma sınıfı

Bu alet sadece kapalı mekânlarda kullanmaya uygundur, yağmur altında bırakmayın

Ürün, tıpkı ayrıca ihçbir zaman doğrudan insanlara ya da hayvanlara yönelmemiş. Işık ışınına bakmayınız (büyük mesafelerden dahi). Işık ışınına bakmak cıdıl yaralanmalara ya da görme kaybına neden olabil.

Kullanım ömrünün sonuna ulaştığında lamba tamamıyla yenilenmek zorundadır."

Bu lambanın ışık kaynağı değiştirilemez.

Kullanım ömrünün sonuna ulaştığında lamba tamamıyla yenilenmek zorundadır."

**AKÜ İÇİN ÖZEL GÜVENLİK AÇIKLAMALARI**

Sadece LA 8_ tipi Milwaukee akü kullanınız.

Aşırı yorlanma veya aşırı sınırna sonucu hasar görme kartuş akiğlerden batarya sıvısı dışarı akabilir. Bataryaa sıvısı ile temas etmeyin yeri hemen bol su ve sabunla yıkayın. Batarya sıvısı gözünüze kaçacak olursa en azından 10 dakika yıkayın ve zaman geçmeyden bir hekime başvurun.

**Uyarı!** Bir kısa devrenin kaynaklanan yangın, yanılanma veya ıcıtın hasarları tehlikesini önlemek için akü, güç paketini veya şarj cihazını asla avıkarm içine dıdıtmamıyınız ve cihazların ve pilleri ıçıne sıvı girmesini önleyınız. Tuzlu su, belirli kimyasallar, ağartıcı madde veya ağartıcı maddeı içeren ürünler gibi korozif veya iletken sıvılar kısa devreye neden olabil.

**KULLANIM**

Pili lamba, bir elektrik bağlantısına gerek olmadan aydınlatma olarak kullanılabilir. Bu alet sadece belirtiği gibi ve usulüne uygun olarak kullanılabilir.

**İSTENEN İNŞİYLER İÇİN AÇIKLAMALAR**

**Lityum İyon pillerin kullanılması**
Uzun süre kullanım dağınıklığı sağlamak kullanılmadan önce şarj edin.
50°C üzerindeki sıcaklıklar akünün performansını düşürür. Akünün güneş ışığı veya mekân sıcaklığı altında uzun süre sınırlamamasına dikkat edin.
Şarj cihazı ve kartuş akülerdi bağlantı kontakların temiz tutun.
Aküyü, cihazın mümkün mükemmel bir şekilde uzun cihazı için kullanıdıan sonra tamamen dıdıdurulmaı gerekir.
Önnünün mükkün olduğu kadar uzun cihazı için akülerin yıkılmıyı yapılıdıan sonra dıdıdurma cihazından uzaklaştırılmaı gerekir.
Akünün 30 günden daha fazla depolanması halinde:
Aküyü takıben 27°C'de kuru olarak depolayın.
Aküyü yıkılıme durumunun takıben % 30 - %50 civarı deşşeyın.
Aküyü her 6 ay yenden dıdıdurun.
**Lityum İyon pillerin tapınması**
Lityum iyon piller tehlikeli madde taşımacılığı hakkındaki yasal hükümler tabidir. Bu piller, bağımsız, ulusal ve uluslararası yönetmeliklere ve hükümlere uyularak taşınmalı zorundurlar.
- Tüketiciler bu pilleri herhangi bir özel şart gerekmeksizin karayoluyla taşıyabilirler.
- Lityum iyon pillerin nakliye şirketleri tarafından ticari taşımacılığı için tehlikeli madde taşımacılığının hükümleri geçerdir. Sevk edilecek olan paketlerin ve kapakların İlgili eğitimi görmüş personel tarafından gerçekleştirilebilir. Bütün süreç uzmanca bir refakatçılık altında gerçekleştirilmek zorundadır.

Pillerin taşınması sırasında aşağıdaki hususlara dikkat edilmesi gerekmektedir:
- Kısa devre oluşmasını önlemek için kontakların korunmuş ve izole edilmiş olmasını sağlayınız.
- Pil paketinin ambalaj içinde kaymamasına dikkat edinz.
- Hasarlı veya ağırını pilleri taşımınası yasaktır.

Ayrıca bilgiler için nakliye şirketinizle başvurunuz.

**SEMBOLLER**

Lütfen alet çalışmadan önce kullanma kılavuzunu okuduğu bıçmde okuyun.

DİKKAT! UYARI! TEHLİKE!

Açık konumdaki ışık kaynağına ışınlı bakmayınız.

USB bağlantısı

Elektrik koruma sınıfı III.

Koruma sınıfı

Bu alet sadece kapalı mekânlarda kullanmaya uygundur, yağmur altında bırakmayın

**ČEŠTINA**

**UPOZORNĚNÍ! Přečtěte si všechny bezpečnostní pokyny a návody.** Zanedbání při dodržování varovných upozornění a pokynů může vést k úrazům elektrickým proudem, požárům a/nebo závažným zraněním.
**Všechna varovná upozornění a pokyny do budoucna uschovejte.**

**SPECIÁLNÍ BEZPEČNOSTNÍ POKYNY PRO AKUMULÁTOROVÁ SVÍTILNA**
**Výstraha:** Svítelný paprsek nikdy nesměřuje na osoby nebo zvířata. Nikdy se nedívejte přímo do svítelného paprsku (ani z delší vzdálenosti). Při nedodržení této výstrahy ve vystavujete nebezpečí závažného poranění očí nebo zrádný zrak.
Zdroj světla tohoto svítidla se nedá vyměnit. Pokud zdroj světla dosáhl konec své životnosti, musí se vyměnit celé svítidlo.

**ZVLÁŠTNÍ BEZPEČNOSTNÍ PŘEDPISY AKUMULÁTOR**
Používejte pouze akumulátory Milwaukee typu LA 8...
Při extrémní zátěži či vysoké teplotě může z akumulátoru vytékat kapalina. Při zasažení tuto kapalinou okamžitě zasažená místa omyjte vodou a mýdlem. Při zasažení očí okamžitě důkladně po dobu alespoň 10min omývejte a neodkládej vyhledat lékaře.
**Varování** Abyste zabránili nebezpečnému zkratu/nebo požáru nikdy nedovolte, aby se kovové předměty jako sponky, mince, klíče, šrouby, nástroje a podobné dostaly do blízkosti pólů akumulátoru.
Pokud se zařízení nebude používat, vyjměte baterii z nabíječky a zařízení.
Pokud se zařízení a akumulátorovou baterii nebude používat, dbejte na to, aby zařízení a akumulátorovou baterii nebyl vystaven vlivům počasí, jako je déšť nebo vlhkost