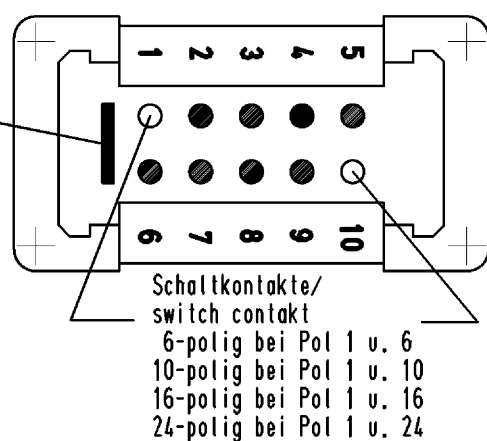
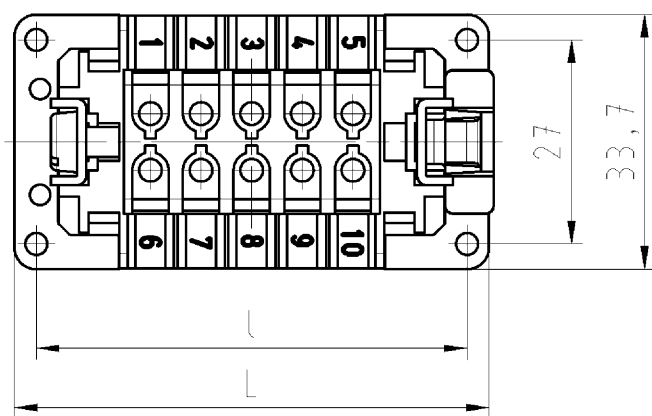
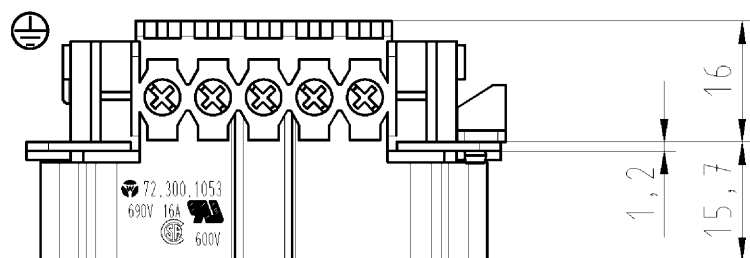
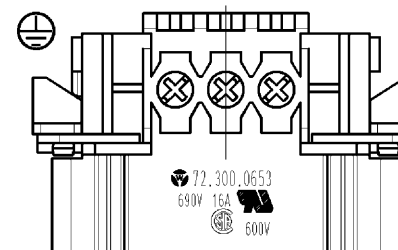


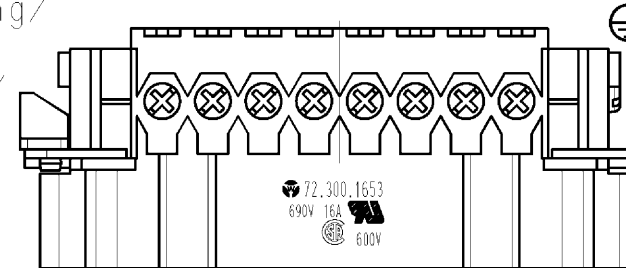
gezeichnete Ausführung: 10-polig
draw version: 10-pole insert



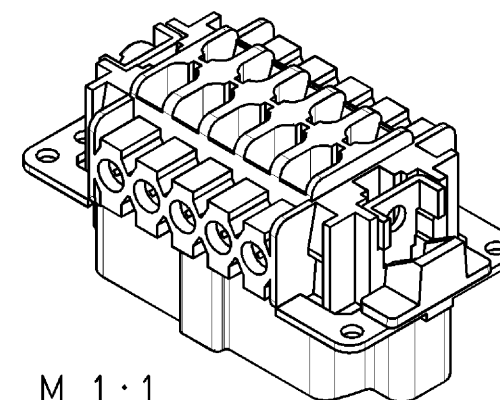
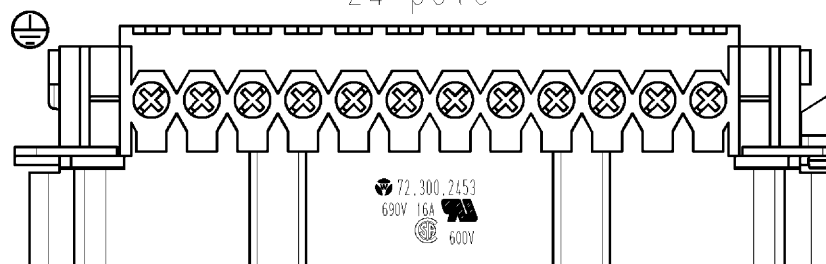
Ausführung/
version:
6-polig/
6-pole



Ausführung/
version:
16-polig/
16-pole



Ausführung/
version:
24-polig/
24-pole



M 1:1
scale 1:1

Teile-Nr. part.no	Maß dimension	
	L	I
72.300.0653.8	49,8	44
72.300.1053.8	62,8	57
72.300.1653.8	83,3	77,5
72.300.2453.8	109,8	104

Tolerierung nach DIN 7167/Tolerance system acc. to DIN 7167.
(This DIN-standard describes the envelope principle. According to the envelope principle the deviations of form and parallelism are limited by the size tolerances).

ja/yes Stoffverbots- und Deklarationsliste nach WN 5020.010 ist einzuhalten.
Conformity with Wieland document WN 5020.010 (list of prohibited / declarable hazardous substances) to be declared!

Freitoleranz nach General tolerance		CAD - Zeichnung, keine manuellen Änderungen CAD - drawing, no manual modifications allowed		1. Verwendung: First Use:		Blatt: 1 von 1 Sheet: of 1	
/		Werkstoff/Material		2011 Tag/Date Name		Zeichnung Nr./Drawing No. Index	
/		Maßstab/Scale		gezeichnet drawn 21.01 Hoffmann		T 72.300.0653.8 01K a	
/		1:1		geprüft checked - -		Maße in mm/Dimensions are in mm	
/		Vol. mm³ Ofl./Surf. mm²		Normgepr. Stand. check - -		Ersatz für/Replacement for: -	
/		a 15.06.2011/		Type		Benennung/Titel	
Index Date / Sheet		wieland Elektrische Verbindungen		BUCHSENE INSATZ		6, 10, 16 und 24-polig, BUS 2,5 690V female insert 6, 10, 16, 24 pole version	
Änderung/Revision							

Weitergabe sowie Vervielfältigung dieses Dokuments, Verwertung und Mitteilung seines Inhalts sind verboten, soweit nicht ausdrücklich gestattet.
The reproduction, distribution and utilization of this document as well as the communication of its contents to others without express authorization is prohibited.

723000653801K_2 CADW2035 Schmitt: 2011-06-15 10:41:52 1.000