


## Dispositif de substitution au CEM PONTELEC



Dispositif monophasé  
(P176)



Dispositif triphasé  
(P178)

### utilisation

Le dispositif de substitution au CEM PONTELEC est utilisé lors du remplacement du compteur électromécanique, placé en limite de propriété, dans les coffrets S15, S20 ou S17.

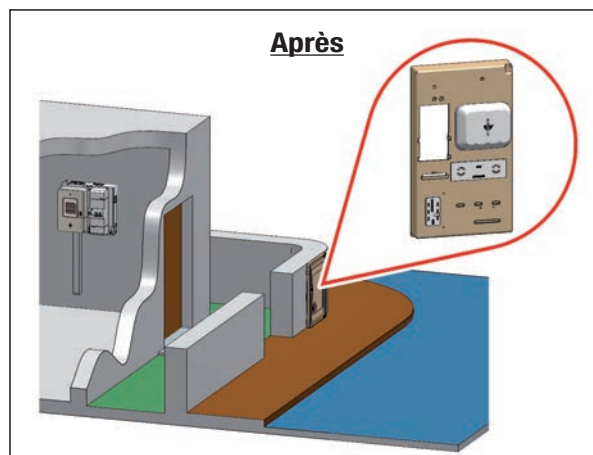
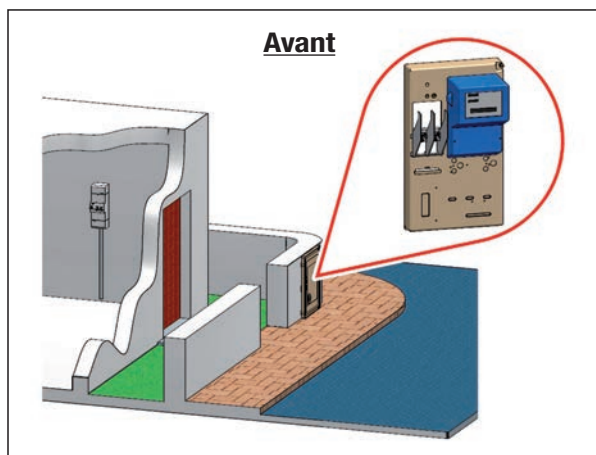
Installé dans le coffret, il sert de pont électrique entre l'ancien emplacement compteur et le nouveau à l'intérieur du logement.

Il est particulièrement utilisé lors d'un branchement producteur consommateur.

### description

- Le dispositif de substitution au CEM PONTELEC est composé de :
  - un bornier équipé d'une connectique de pontage (vis M8 sans tête),
  - un capot avec verrouillage par vis 1/4 de tour.
- Le bornier est IP2X et classe 2.
- L'ensemble est IP2XD.

### exemple d'installation



## références

Code	Désignation	Nomenclature Enedis	Unité de vente
P176	DISPOSITIF SUBSTITUTION PONTELEC MONO	69 80 336	1
P178	DISPOSITIF SUBSTITUTION PONTELEC TRI	69 80 337	1