

Fiche produit

Article n° 92.041.9758.0

Connexion de périphériques GST1814F B2 R V GR01



Article n°	92.041.9758.0
EAN	4015573836327
Unité de commande	100 Piece(s)

certificats/approbations

Données techniques
général

Courant nominal	20 A
Tension nominal	250 V / 400 V
Degré de pollution	2
Détrompeur mécanique	Code 2
Tension nominale d'impulsion	4 kV
emboîtable	auto-bloquant (déverrouillable par outil)
Couleur de codage / contact support	Gris silex
Marquage des pôles	2, N, PE, 1

données de connection

section du connecteur solide	2,5 mm ²
section solide 2	0,5 mm ²
pour les pièces à souder	1,5 mm ²
Section multifilaire 2	0,5 mm ²
terminaison par pôle	2
Longueur de la bande de fil	9 mm

Model

Model	bus
Type de connexion	Raccordement à ressort
angle de connexion	droit
Degré de protection (IP)	IP20
Remarque sur le type de connexion	Fine stranded and stranded conductors require cable end sleeve
Epaisseur des boîtiers (appareil électrique) 2	0,5 mm
Epaisseur des boîtiers (appareil électrique)	1,5 mm
composant construit en	Embrochable

matériel

matière du boîtier	Polyamide
Sans halogène	Oui

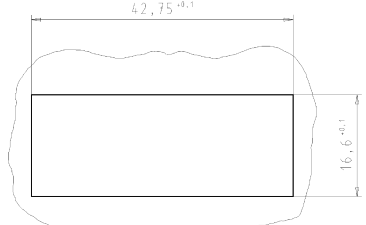
matériau de contact	CuZn
résistance au feu	0,086 kWh
Isolation des composants à température continue	100 °C
Finition de surface	Plaqué argent

Dimensions

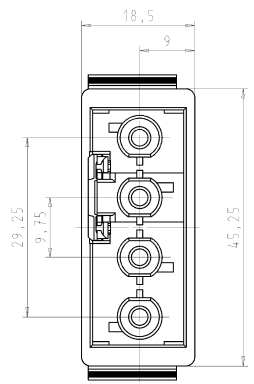
Longueur	38 mm
largeur	42,5 mm
hauteur	18,5 mm

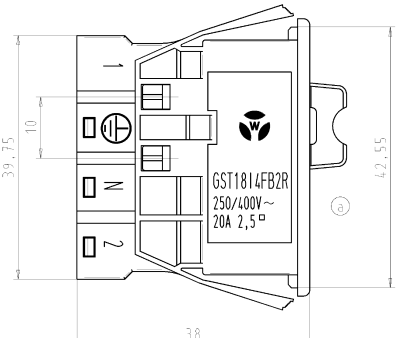
Dessin technique

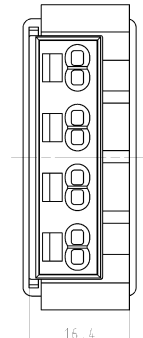
Blechausschnitt
Blechdicke 0,5 - 1,5 mm
Section of housing
Material thickness 0,5 - 1,5 mm



Wieland ist ein Unternehmen der Wieland-Werke AG. Die Rechte an den Marken und den Produktnamen sind Eigentum der Wieland-Werke AG. Die Rechte an den Marken und den Produktnamen sind Eigentum der Wieland-Werke AG. Die Rechte an den Marken und den Produktnamen sind Eigentum der Wieland-Werke AG.







Verpackungseinheit: je 100 Stk.
packaging unit: per 100

Teile-Nr. part-nr.	Farbe colour	Typ type
92.041.9758.0	grau/grey	GST1814F B2 R V GR01
92.041.9758.5	tomatenrot/ tomato red	GST1814F B2 R V TR01

Zulassungen siehe Katalog
further data see catalog

Fertigungsmaß General tolerance		Maß-Zulassung, ohne numerische Dimensionen GD - drawing, no numerical dimensions allowed		Toleranzsystem Tolerance system	
2-1		2005		16.01	
2-1		2005		16.01	
2-1		2005		16.01	

Zeichnung Nr. / Drawing No. 92.041.9758.0 01K b	BUCHSENTEIL Federkraftanschluss, Snap in / spring loaded 250/400V AC 20A 2,5mm
---	--