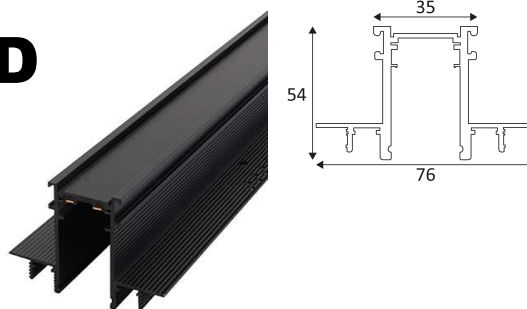


TRACK 48VDC RECESSED


- Rail encastré 48Vdc.
- Enduit de finition à réaliser.
- Convertisseur à commander séparément.
- Le convertisseur peut être déporté ou inclus dans le rail en utilisant un boîtier prévu à cet effet (TR25005 + CD144 ou TR37505).
- Max. 20m et 400W en ligne continue.



CODE	COULEUR	MATIÈRE	DC	L (mm)
TR26005	NOIR MAT	ALUMINIUM	DC 48V MAX 9,5A	1000
TR26105	NOIR MAT	ALUMINIUM	DC 48V MAX 9,5A	2000
TR26205	NOIR MAT	ALUMINIUM	DC 48V MAX 9,5A	3000

ACCESSOIRES DESCRIPTION


ALIMENTATION



TR24605	NOIR MAT	ALIMENTATION + CABLE 150cm		
---------	----------	----------------------------	---	---



CONNECTEURS

TR24805	METAL	CONNEXION MECANIQUE		
---------	-------	---------------------	---	---

TR24705	NOIR MAT	CONNEXION ELECTRIQUE		
---------	----------	----------------------	---	---



TR26305	NOIR MAT	CONNEXION L 90° PLAFOND AVEC TR24805		
---------	----------	--------------------------------------	---	---


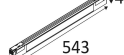
TR26405	NOIR MAT	CONNEXION L 90° MUR INT AVEC TR24805		
---------	----------	--------------------------------------	---	---

TR26505	NOIR MAT	CONNEXION L 90° MUR EXT AVEC TR24805		
---------	----------	--------------------------------------	---	---

TR24905	NOIR MAT	CONNEXION ELEC + CABLE POUR TR243/244/245 TR263/264/265		
---------	----------	---	---	---

CONVERTISSEURS

TR25005	NOIR MAT	BOITIER + CABLE 150cm POUR DRIVER 90W		
---------	----------	---------------------------------------	---	---

TR37505	NOIR MAT	CONVERTISSEUR 225W 48V AVEC BOITIER		
---------	----------	-------------------------------------	---	---

CD144		CONVERTISSEUR 90W 48V		
-------	--	-----------------------	---	---

CD145		CONVERTISSEUR 180W 48V		
-------	--	------------------------	---	---

CD146		CONVERTISSEUR 400W 48V		
-------	--	------------------------	---	---

ACCESSOIRES

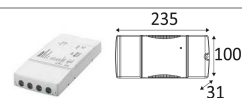
DESCRIPTION

CONVERTISSEURS DIMMABLES

CD165 CONVERTISSEUR 65W 48V DALI



CD166 CONVERTISSEUR 135W 48V DALI



EMBOUT

TR25505 NOIR MAT EMBOUT DE FINITION



Montage au plafond en encastré uniquement.



Montage sur un mur en encastré uniquement.



Usage intérieur uniquement.



Protection contre la pénétration de corps supérieurs à 12mm. Sans protection contre l'eau.



Produit alimenté sous une très basse tension de sécurité (T.B.T.S) qui n'excède pas 50V (valeur efficace en courant alternatif).



Homologation CE.



Alimentation non incluse.



A connecter à une alimentation Led en voltage constant de 48VDC.



Garantie 3 ans.

