



# LC2D12K7

TeSys LC2D - contacteur inverseur - 3P - AC-3  
440V - 12A - bobine 100Vca



## Principales

Gamme	TeSys
Nom du produit	TeSys D
Fonction produit	Contacteur-inverseur
Nom de l'appareil	LC2D
Application du contacteur	Charge résistive (AC-1) Commande moteur (AC-3)
Catégorie d'emploi	AC-1 AC-3
Présentation du produit	Préassemblé avec jeu de barres d'inversion
Description des pôles	3P
Power pole contact composition	3F
[Ue] tension assignée d'emploi	Circuit de puissance: <= 690 V CA 25...400 Hz Circuit de puissance: <= 300 V CC
[Ie] courant assigné d'emploi	25 A (à <60 °C) à <= 440 V CA AC-1 pour circuit de puissance 12 A (à <60 °C) à <= 440 V CA AC-3 pour circuit de puissance
Puissance moteur kW	3 kW à 220...230 V CA 50 Hz 5,5 kW à 380...400 V CA 50 Hz 5,5 kW à 415...440 V CA 50 Hz 7,5 kW à 500 V CA 50 Hz 7,5 kW à 660...690 V CA 50 Hz
Motor power HP (UL / CSA)	1 Hp à 115 V CA 60 Hz pour monophasé moteurs 2 Hp à 230/240 V CA 60 Hz pour monophasé moteurs 3 Hp à 200/208 V CA 60 Hz pour 3 phases moteurs 3 Hp à 230/240 V CA 60 Hz pour 3 phases moteurs 7,5 Hp à 460/480 V CA 60 Hz pour 3 phases moteurs 10 hp à 575/600 V CA 60 Hz pour 3 phases moteurs
Type de circuit de commande	CA à 50/60 Hz
Tension circuit de commande	100 V CA 50/60 Hz
Composition contact auxiliaire	1F+1O
[Uimp] tension assignée de tenue aux chocs	6 kV se conformer à IEC 60947
Catégorie de surtension	III
[Ith] courant thermique conventionnel	10 A à <60 °C pour circuit de signalisation 25 A à <60 °C pour circuit de puissance
Pouvoir nominal d'enclenchement Irms	250 A à 440 V pour circuit de puissance se conformer à IEC 60947 140 A CA pour circuit de signalisation se conformer à IEC 60947-5-1 250 A CC pour circuit de signalisation se conformer à IEC 60947-5-1
Pouvoir assigné de coupure	250 A à 440 V pour circuit de puissance se conformer à IEC 60947
[Icw] courant assigné de courte durée admissible	30 A à <40 °C - 10 min pour circuit de puissance 61 A à <40 °C - 1 min pour circuit de puissance 105 A à <40 °C - 10 s pour circuit de puissance 210 A à <40 °C - 1 s pour circuit de puissance 100 A - 1 s pour circuit de signalisation 120 A - 500 ms pour circuit de signalisation 140 A - 100 ms pour circuit de signalisation

Calibre du fusible à associer	10 A gG pour circuit de signalisation se conformer à IEC 60947-5-1 40 A gG à <= 690 V coordination type 1 pour circuit de puissance 25 A gG à <= 690 V coordination type 2 pour circuit de puissance
Impédance moyenne	2,5 mOhm - lth 25 A 50 Hz pour circuit de puissance
[Ui] tension assignée d'isolement	Circuit de puissance: 690 V se conformer à IEC 60947-4-1 Circuit de puissance: 600 V CSA certifié Circuit de puissance: 600 V UL certifié Circuit de signalisation: 690 V se conformer à IEC 60947-1 Circuit de signalisation: 600 V CSA certifié Circuit de signalisation: 600 V UL certifié
Durée de vie électrique	2 Mcycles 12 A AC-3 à Ue <= 440 V 0,8 Mcycles 25 A AC-1 à Ue <= 440 V
Puissance dissipée par pôle	1,56 W AC-1 0,36 W AC-3
Front cover	Avec
Type de verrouillage	Mécanique
Support de montage	Rail Platine
Normes	CSA C22.2 No 14 EN 60947-4-1 EN 60947-5-1 IEC 60947-4-1 IEC 60947-5-1 UL 508
Certifications du produit	GOST BV RINA LROS (Lloyds register of shipping) DNV UL CSA CCC GL
Mode de raccordement	Circuit de puissance: borniers à vis-étrier 1 câble(s) 1...4 mm <sup>2</sup> souple sans extrémité de câble Circuit de puissance: borniers à vis-étrier 2 câble(s) 1...4 mm <sup>2</sup> souple sans extrémité de câble Circuit de puissance: borniers à vis-étrier 1 câble(s) 1...4 mm <sup>2</sup> souple avec extrémité de câble Circuit de puissance: borniers à vis-étrier 2 câble(s) 1...2,5 mm <sup>2</sup> souple avec extrémité de câble Circuit de puissance: borniers à vis-étrier 1 câble(s) 1...4 mm <sup>2</sup> rigide sans extrémité de câble Circuit de puissance: borniers à vis-étrier 2 câble(s) 1...4 mm <sup>2</sup> rigide sans extrémité de câble Télécommande: borniers à vis-étrier 1 câble(s) 1... 4 mm <sup>2</sup> souple sans extrémité de câble Télécommande: borniers à vis-étrier 2 câble(s) 1... 4 mm <sup>2</sup> souple sans extrémité de câble Télécommande: borniers à vis-étrier 1 câble(s) 1... 4 mm <sup>2</sup> souple avec extrémité de câble Télécommande: borniers à vis-étrier 2 câble(s) 1... 2,5 mm <sup>2</sup> souple avec extrémité de câble Télécommande: borniers à vis-étrier 1 câble(s) 1... 4 mm <sup>2</sup> rigide sans extrémité de câble Télécommande: borniers à vis-étrier 2 câble(s) 1... 4 mm <sup>2</sup> rigide sans extrémité de câble
Couple de serrage	Circuit de puissance: 1,7 N.m - sur borniers à vis-étrier - avec tournevis plat Ø 6 mm Circuit de puissance: 1,7 N.m - sur borniers à vis-étrier - avec tournevis empreinte Philips n°2 Télécommande: 1,7 N.m - sur borniers à vis-étrier - avec tournevis plat Ø 6 mm Télécommande: 1,7 N.m - sur borniers à vis-étrier - avec tournevis empreinte Philips n°2
Temps de fonctionnement	12...22 ms fermeture 4...19 ms ouverture

Niveau de fiabilité de la sécurité	B10d = 1369863 cycle contacteur avec charge nominale se conformer à EN/ISO 13849-1 B10d = 20000000 cycle contacteur avec charge mécanique se conformer à EN/ISO 13849-1
Endurance mécanique	15 Mcycles
Vitesse de commande maxi	3600 cyc/h à <60 °C




## Complémentaires

Technologie bobine	Sans module d'antiparasitage intégré
Puissance d'appel en VA	70 VA 60 Hz cos phi 0,75 (à 20 °C) 70 VA 50 Hz cos phi 0,75 (à 20 °C)
Consommation moyenne au maintien en VA	7,5 VA 60 Hz cos phi 0,3 (à 20 °C) 7 VA 50 Hz cos phi 0,3 (à 20 °C)
Dissipation thermique	2...3 W à 50/60 Hz
Type de contacts auxiliaires	Type branchés mécaniquement 1F+1O se conformer à IEC 60947-5-1 Type contact miroir 1 "O" se conformer à IEC 60947-4-1
Fréquence circuit signalisation	25 à 400 Hz
Courant commuté minimum	5 mA pour circuit de signalisation
Tension de commutation minimale	17 V pour circuit de signalisation
Temps de non-chevauchement	1,5 Ms sur désexcitation entre contact NC + NO 1,5 ms sur excitation entre contact NC + NO
Résistance d'isolement	> 10 MΩ pour circuit de signalisation
Compatibilité du contact	M2
Code de comptabilité	LC2D
Motor power range	4...6 KW à 380...440 V 3 phases 4...6 KW à 480...500 V 3 phases 1,1...2 KW à 100...120 V 3 phases 2,2...3 KW à 200...240 V 3 phases 7...11 kW à 525...690 V 3 phases
Type de démarreur de moteur	Contacteur inverseur

## Environnement

Degré de protection IP	IP20 face avant se conformer à CEI 60529
Traitement de protection	TH se conformer à CEI 60068-2-30
Degré de pollution	3
Température ambiante pour le stockage	-60...80 °C
Altitude de fonctionnement	3000 m sans
Tenue au feu	850 °C se conformer à CEI 60695-2-1
Tenue au feu	V1 se conformer à UL 94
Robustesse mécanique	Vibrations contacteur ouvert: 2 Gn, 5 à 300 Hz Vibrations contacteur fermé: 4 Gn, 5 à 300 Hz Chocs contacteur ouvert: 10 Gn pour 11 ms Chocs contacteur fermé: 15 Gn pour 11 ms
Hauteur	77 mm
Largeur	90 mm
Profondeur	86 mm
Poids du produit	0,697 kg

## Durabilité de l'offre

Régulation REACH	 Déclaration REACH
Sans SVHC REACH	Oui
Directive RoHS UE	Conforme  Déclaration RoHS UE
Sans métaux lourds toxiques	Oui
Sans mercure	Oui
Information sur les exemptions RoHS	 Oui

---

Régulation RoHS Chine	<a href="#">Déclaration RoHS Pour La Chine</a>
DEEE	Sur le marché de l'Union Européenne, le produit doit être mis au rebut selon un protocole spécifique de collecte des déchets et ne jamais être jeté dans une poubelle d'ordures ménagères.

---

### Garantie contractuelle

---

Garantie	18 mois
----------	---------

---