

# La gamme COFFRETS de branchement électrique individuel

## Coffrets extérieurs de branchement individuel HN 62-S-22

L'installation de ces coffrets se réalise à l'extérieur ou en limite de propriété (accessible du domaine public).

Arrivée et départ en partie inférieure à l'aide d'un tiroir démontable.  
Équipement intérieur monté sur platine isolante, réglable dans les crémaillères latérales.

Équipements possibles : **A2 D2** (arrivée Ph+N, départ Ph+N),  
**A4 D2** (arrivée 3 Ph+N, départ Ph+N),  
**A4 D4** (arrivée 3 Ph+N, départ 3 Ph+N).

Raccordement des conducteurs par connecteurs à perforation d'isolant à tête fusibles :  
16 à 25 mm<sup>2</sup> câblé cuivre ou aluminium et 16 à 35 mm<sup>2</sup> aluminium massif.

Fermeture par serrure triangulaire avec volet coulissant scellable.  
Fixation murale, en saillie, encastré, sur poteau ou sur socle.

### Normes

Conforme aux spécifications Enedis HN 62-S-22, HN 60-S-01 et HN 60-S-02.

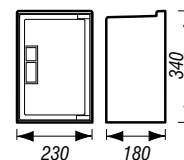
Les coffrets sont conçus pour satisfaire aux conditions d'emploi et de mise en œuvre par la NF C 14-100.

Protection des enveloppes : IP43 suivant NF EN 60529, IK10 suivant NF EN 50102,  
IPXXB porte ouverte suivant NF EN 60529.



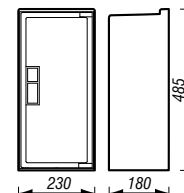
### Coffrets simples S22 ivoire

		Enedis	Depagne
Coffret simple S22 monophasé	A2 D2	69 80 420	180 300 01
	A4 D2		180 400 01
Coffret simple S22 triphasé	A4 D4		180 500 01
Coffret simple S22	nu		180 319 01
Socle S22 ivoire		69 80 460	183 000 01
Socle bas S22 ivoire			183 010 01
Fixation poteau sur feuillard 2 pattes pour coffret S22		69 80 511	184 915 00



### Coffrets hauts S22 ivoire

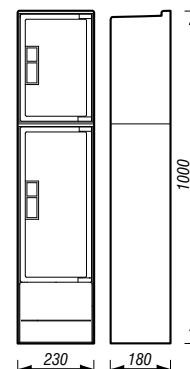
		Enedis	Depagne
Coffret haut S22 monophasé	A2 D2	69 80 430	181 300 01
	A4 D2		181 400 01
Coffret haut S22 triphasé	A4 D4		181 500 01
Coffret haut S22	nu		181 319 01
Socle S22 ivoire		69 80 460	183 000 01
Socle bas S22 ivoire			183 010 01
Fixation poteau sur feuillard 2 pattes pour coffret S22		69 80 511	184 915 00





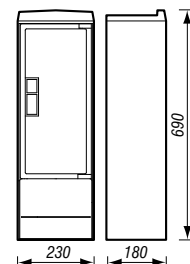
### Coffrets bornes S22 ivoire

		Enedis	Depagne
Coffret borne S22 monophasé (coffret simple sur socle)	A2 D2	69 80 440	182 300 01
	A2 D2 avec grille de repiquage	69 80 451	182 301 01
	A4 D2		182 400 01
	A4 D2 avec grille de repiquage		182 430 01
Coffret borne S22 triphasé (coffret simple sur socle)	A4 D4		182 500 01
	A4 D4 avec grille de repiquage		182 530 01
Coffret borne S22 (coffret haut sur socle bas) monophasé A2 D2		69 80 536	182 323 01
Coffret borne S22	nu		182 319 01
	avec grille de repiquage		182 337 01
Socle bas S22 ivoire			183 010 01
Grille de repiquage S22, 3 arrivées/départs, 1 shunt S23		69 80 493	180 018 00



### Bornes simples S22 ivoire

		Enedis	Depagne
Borne simple S22 monophasé (socle avec chapeau de socle)	A2 D2	69 80 520	183 100 01
	A4 D2		183 209 01
Borne simple S22 triphasé (socle avec chapeau de socle)	A4 D4		183 300 01
Borne simple S22	nu		183 329 01
Chapeau de socle S22 ivoire		69 80 472	183 001 00



### Accessoires S22

La modularité de la gamme HN 62-S-22 permet d'obtenir différentes configurations par simple adjonction de kits :

- **kit triphasé (ou monophasé/triphasé)**, l'utilisateur qui possède un coffret monophasé, peut transformer son coffret en triphasé. Cette transformation s'effectue par simple encliquetage des kits.

Ce kit triphasé se compose d'un module amont + un module aval + un capot IP2X.

- **kit d'équilibrage de phase**, permet l'équilibrage du départ client.

Il est équipé d'un module amont + un module aval vide + capot IP2X.

#### Grille de repiquage

Grille de repiquage à perforation d'isolant conforme à la spécification HN 62-S-23.

Elle possède 4 capots individuels IP2X.

		Enedis	Depagne
Grille de repiquage	S22, 3 arrivées/départs, 1 shunt S23	69 80 493	180 018 00
Grille d'étoilement	S22, 1 arrivée 150 mm <sup>2</sup> et 3 départs 35 mm <sup>2</sup>	69 80 503	540 464 00
Grille de fausse-coupure	S22, 2 arrivées 150 mm <sup>2</sup> et 3 départs 35 mm <sup>2</sup>	69 80 508	540 488 00
Kit d'équilibrage de phase	monophasé	69 80 470	181 010 00
	triphasé	69 80 471	181 011 00