

Fiche produit

Caractéristiques

RXG22P7PV

Harmony RXG - relais embroc monté sur
embase - test + DEL - 2OF 5A - 230VAC



Principales

Gamme de produit	Relais électromécanique Harmony
Nom de gamme	Relais d'interface
Type de produit ou équipement	Relais embrochable pré-assemblé avec prise
Nom de l'appareil	RXG
Description des contacts	2 "O/F"

Complémentaires

Etat LED	Avec
Matière des contacts	Alliage d'argent (AgSnO2In2O3)
Résistance du contact max	100 mOhm
[Ithe] courant thermique d'emploi sous enveloppe	5 A
[Ie] courant assigné d'emploi	5 A à 30 V (DC) se conformer à UL 5 A à 30 V (DC) se conformer à CEI 5 A à 250 V (AC) se conformer à CEI 5 A à 250 V (AC) se conformer à UL
Tension de coupure maximale	250 V
Courant de charge	5 A
Pouvoir de commutation maximum	1 250 VA CA 150 W CC
Capacité de commutation minimum	50 mW à 10 mA, 5 V CC
Vitesse de commande	<= 1800 cycles/heure sous-charge <= 18000 cycles/heure sans charge
Coefficient d'utilisation	20 %
Endurance mécanique	10000000 cycle
Durée de vie électrique	100000 cycle résistive charge
[Ui] tension assignée d'isolement	250 V se conformer à CEI
[Uimp] tension assignée de tenue aux chocs	6 KV 1,2/50 µs entre bobine et contact 4 KV 1,2/50 µs entre pôles 1,2 KV 1,2/50 µs entre contacts 2,5 KV 1,2/50 µs entre les bornes et la zone LTB 1,5 kV 1,2/50 µs entre les bornes et la base
Tenue diélectrique	1000 V CA entre contacts avec microcoupure 1300 V entre les bornes et la base avec isolement de base 3000 V entre les bornes et la zone LTB avec isolement de base 3000 V CA entre pôles avec isolement de base 5000 V CA entre bobine et contact avec isolement renforcé
Résistance de la bobine	23500 Ohm +/- 15 %
Résistance d'isolement	1000 MΩ à 500 V CC
Niveaux de test	Niveau A groupe de montage
Position de montage	Toutes positions
Consommation moyenne de la bobine	0,96 VA CA 50...60 Hz
Seuil de tension de retombée	>= 0,3 Uc CA
Classe d'isolation de la bobine	Classe F

Temps de fonctionnement	20 ms
Temps de déclenchement	20 ms
[Uc] tension circuit de commande	230 V CA 50/60 Hz
Données de fiabilité de la sécurité	B10d = 100000
Couleur du capot	Transparent
Type de commande	Bouton de test verrouillable
Valeur du couple	0,8 N.M 0,79 N.m
Mode de raccordement	Connecteur, 1 x 0,25 à 1 x 2,5 mm ² (AWG 22 à AWG 14) souple avec embout Connecteur, 2 x 0,25 à 2 x 1 mm ² (AWG 22 à AWG 17) souple avec embout Connecteur, 1 x 0,5...1 x 2,5 mm ² (AWG 20 à AWG 14) rigide sans embout Connecteur, 2 x 0,5 à 2 x 1,5 mm ² (AWG 20...AWG 16) rigide sans embout
Poids du produit	0,065 kg
Présentation du produit	Produit complet

Environnement

Tenue aux vibrations	3 gn, amplitude = +/-1,5 mm (f = 10...150 Hz) en marche 5 gn, amplitude = +/-1,5 mm (f = 10...150 Hz) pas en fonctionnement
Degré de protection (IP)	IP20
Tenue aux chocs mécaniques	20 gn en marche 100 gn pas en fonctionnement
Catégorie de protection	RT I
Normes	CEI 61810-1 CSA C22.2 No 14 UL 508 CEI 61984
Certifications du produit	EAC CSA UL CE DNV-GL
Degré de pollution	2
Catégorie de surtension	III
Température ambiante de stockage	-40...85 °C
Température de l'air ambiant en fonctionnement	-40...70 °C
Humidité relative	10...85 %

Emballage

Type d'emballage 1	PCE
Nb produits dans l'emballage 1	1
Hauteur de l'emballage 1	1,4 cm
Largeur de l'emballage 1	7,4 cm
Longueur de l'emballage 1	8 cm
Poids de l'emballage 1	63 g
Type d'emballage 2	BB1
Nb produits dans l'emballage 2	30
Hauteur de l'emballage 2	17 cm
Largeur de l'emballage 2	9 cm
Longueur de l'emballage 2	27 cm
Poids de l'emballage 2	2,138 kg
Type d'emballage 3	S03
Nb produits dans l'emballage 3	180
Hauteur de l'emballage 3	30 cm
Largeur de l'emballage 3	30 cm
Longueur de l'emballage 3	40 cm
Poids de l'emballage 3	13,382 kg

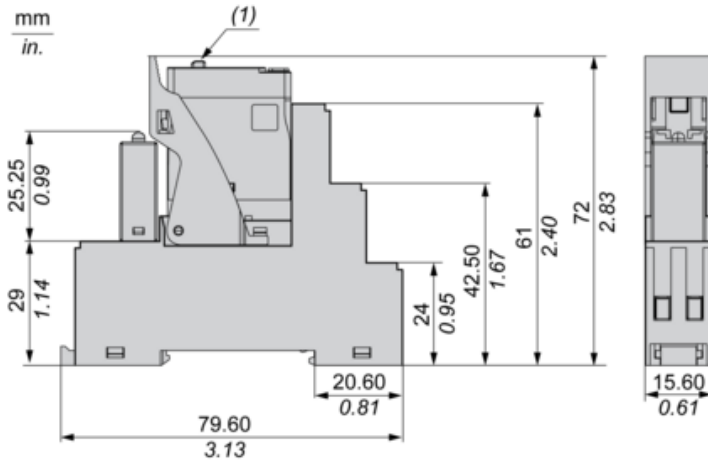
Durabilité de l'offre

Directive RoHS UE	Conformité pro-active (Produit en dehors du scope légal RoHS UE) Déclaration RoHS UE
Sans métaux lourds toxiques	Oui
Sans mercure	Oui
Régulation RoHS Chine	Déclaration RoHS Pour La Chine
Information sur les exemptions RoHS	Oui
Profil environnemental	Profil Environnemental Du Produit
DEEE	Sur le marché de l'Union Européenne, le produit doit être mis au rebut selon un protocole spécifique de collecte des déchets et ne jamais être jeté dans une poubelle d'ordures ménagères.

Garantie contractuelle

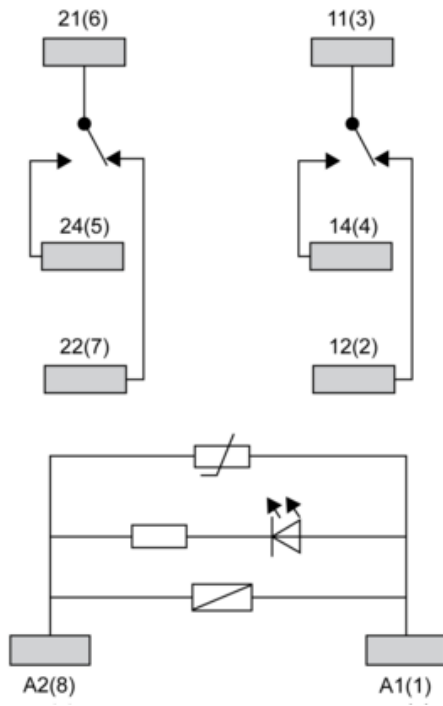
Garantie	18 mois
----------	---------

Dimensions



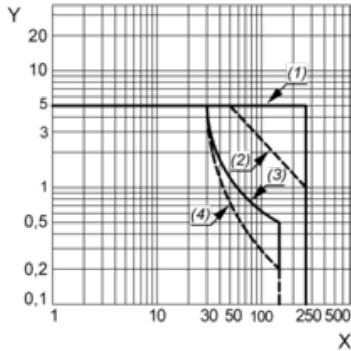
(1) Push button (if any)

Wiring Diagram



Performance Curves

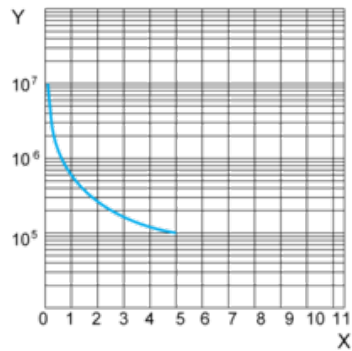
Maximum Switching Capacity



- X : Switching voltage (V)
- Y : Switching current (A)
- (1) AC Resistive Load
- (2) AC Inductive Load $\cos(\phi)=0.4$
- (3) DC Resistive Load
- (4) DC Inductive Load (L/R=7ms)

Life Expectancy

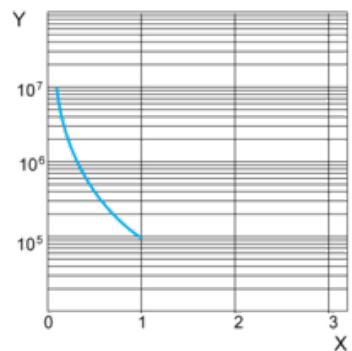
Resistive Load



- X : Contact Current (A)
- Y : Operating Cycle Number

Life Expectancy

Inductive Load

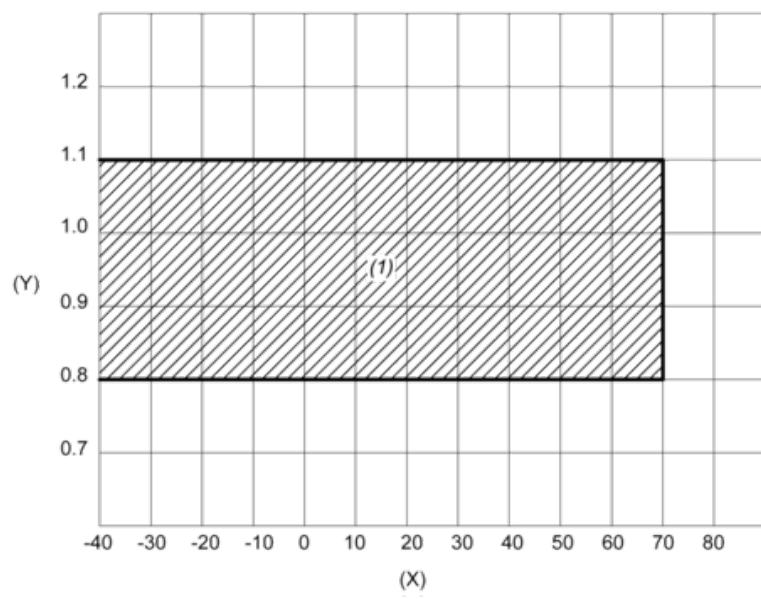


- X : Contact Current (A)
- Y : Operating Cycle Number

NOTE: These are typical curves, actual durability depends on load, environment, duty cycle, etc.

Coil Operating Range

AC Coil Operating Range VS Ambient Temperature



X : Ambient temperature (°C)

Y : Coil voltage (U/Uc)

(1) Permitted operating range area