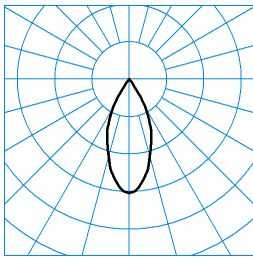


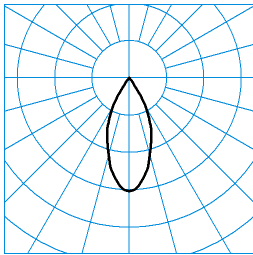

**Caractéristiques du produit et caractéristiques techniques**

<b>Type de luminaire</b>	Platine-appareillage pour système de ligne continue E-Line 7751 Flex à projecteur orientable, orientable à 355 ° et inclinable à 90 °.
<b>Optique du luminaire</b>	Les réflecteurs segmentés interchangeable, très efficaces en MIRO SILVER® sont déclinés en cinq faisceaux différents : Spot, Flood, Medium Flood, Wide Flood, Very Wide Flood.
<b>Puissance raccordée</b>	41 W
<b>Power factor</b>	0,95
<b>Température de couleur</b>	2.700 K
<b>Flux lumineux assigné</b>	4.070 lm
<b>Efficacité lumineuse</b>	99 lm/W
<b>Interchangeabilité de la source lumineuse</b>	No - Electrical safety
<b>Indice rendu couleurs</b>	80
<b>Tolérance de couleur</b>	3 SDCM
<b>le risque photobiologique</b>	Groupe 0 - sans risque
<b>Couleur du luminaire</b>	RAL9016 Blanc signalisation
<b>Corps de luminaire</b>	Platine-appareillage en tôle d'acier, blanc. Projecteur orientable en aluminium moulé sous pression, laquage par poudre, structuré. Couleur blanc.
<b>Version électrique</b>	Avec driver, dimmable (DALI).
<b>DALI-2-Standard EN 62386</b>	Oui
<b>Compatible TouchDim</b>	Oui
<b>Plage de gradation</b>	1 - 100 %
<b>fréquence nominale</b>	50/60 Hz
<b>tension nominale</b>	220 - 240 V
<b>taux de distortion harmonique &lt; %</b>	14 %
<b>Indice de protection</b>	IP20
<b>Indice de protection par le dessous</b>	IP20
<b>Classe électrique</b>	I
<b>Max. Luminaires un B10</b>	32
<b>Max. Luminaires un B16</b>	50
<b>Max. Luminaires un C10</b>	52
<b>Max. Luminaires un C16</b>	85
<b>Longueur net</b>	368 mm
<b>Largeur net</b>	91 mm
<b>Hauteur net</b>	154 mm
<b>Poids</b>	1,4 kg

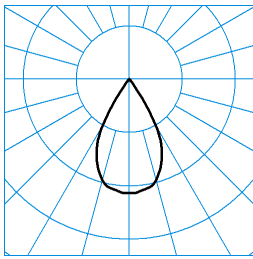
**courbes photométriques**



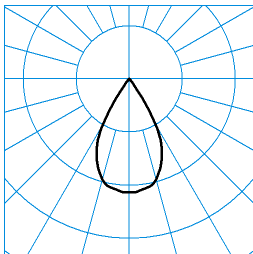
**E-Line 7751 B.VEO RFS-WFL 05 50-827 J14 ETDD L37 01** ■ C0 - C180  
**TX095924**  
UGR I = 18,9  
UGR q = 18,9  
DIN 5040: A80  
UTE: 0,82 A  
CEN Flux Code: 99 100 100 100 82



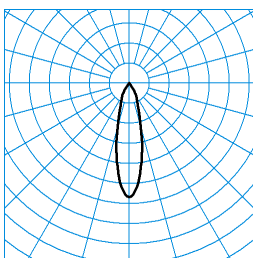
**E-Line 7751 B.VEO RFS-WFL-c 05 50-827 J14 ETDD L37 01** ■ C0 - C180  
**TX095042**  
UGR I = 18,9  
UGR q = 18,9  
DIN 5040: A80  
UTE: 0,82 A  
CEN Flux Code: 99 100 100 100 82



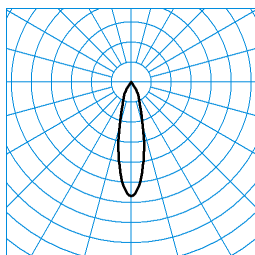
**E-Line 7751 B.VEO RFS-VFL 05 50-827 J14 ETDD L37 01** ■ C0 - C180  
**TX095130**  
DIN 5040: A80  
UTE: 0,82 A  
CEN Flux Code: 99 100 100 100 82



**E-Line 7751 B.VEO RFS-VFL-c 05 50-827 J14 ETDD L37 01** ■ C0 - C180  
**TX095155**  
DIN 5040: A80  
UTE: 0,82 A  
CEN Flux Code: 99 100 100 100 82



















**E-Line 7751 B.VEO RFS-MF 05 50-827 J14 ETDD L37 01** ■ C0 - C180  
**TX095416**  
UGR I = 17,3  
UGR q = 17,3  
DIN 5040: A80  
UTE: 0,82 A  
CEN Flux Code: 100 100 100 100 82







E-Line 7751 B.VEO RFS-MF-c 05 50-827 J14 ETDD L37 01 ■ CO - C180  
 TX095515

DIN 5040: A80  
 UTE: 0,82 A  
 CEN Flux Code: 100 100 100 100 82

### Accessoires commercialisés

Article	Désignation
 <b>07750 L75 7LV 01</b> 7260900	Profil-support pour luminaires individuels d'une ligne continue E-Line 7751 Flex ou pour terminaisons d'une ligne continue. Longueur du profil-support: 737,5 mm. Surface au revêtement blanc.
 <b>07750 L75 11LV 01</b> 7261200	Profil-support pour luminaires individuels d'une ligne continue E-Line 7751 Flex ou pour terminaisons d'une ligne continue. Longueur du profil-support: 737,5 mm. Surface au revêtement blanc.
 <b>07750 L150 7LV 01</b> 7261500	Profil-support pour luminaires individuels d'une ligne continue E-Line 7751 Flex ou pour terminaisons d'une ligne continue. Longueur du profil-support: 1475 mm. Surface au revêtement blanc.
 <b>07750 L150 11LV 01</b> 7261800	Profil-support pour luminaires individuels d'une ligne continue E-Line 7751 Flex ou pour terminaisons d'une ligne continue. Longueur du profil-support: 1475 mm. Surface au revêtement blanc.
 <b>07750 L225 7LV 01</b> 7262100	Profil-support pour luminaires individuels d'une ligne continue E-Line 7751 Flex ou pour terminaisons d'une ligne continue. Longueur du profil-support: 2212,5 mm. Surface au revêtement blanc.
 <b>07750 L225 11LV 01</b> 7262400	Profil-support pour luminaires individuels d'une ligne continue E-Line 7751 Flex ou pour terminaisons d'une ligne continue. Longueur du profil-support: 2212,5 mm. Surface au revêtement blanc.
 <b>07750 L450 7LV 01</b> 7262700	Profil-support pour applications en ligne continue E-Line 7751 Flex. Longueur du profil-support: 4425 mm. Surface au revêtement blanc.
 <b>07750 L450 11LV 01</b> 7263000	Profil-support pour applications en ligne continue E-Line 7751 Flex. Longueur du profil-support: 4425 mm. Surface au revêtement blanc.
 <b>07750 L300 11LV 01</b> 7265100	Profil-support pour applications en ligne continue E-Line 7751 Flex. Longueur du profil-support: 2950 mm. Surface au revêtement blanc.
 <b>07750 L300 7LV 01</b> 7265400	Profil-support pour applications en ligne continue E-Line 7751 Flex. Longueur du profil-support: 2950 mm. Surface au revêtement blanc.
 <b>Refl-Einh 85 RFS-SP 05</b> 7271900	Réflecteur interchangeable à fermeture à baïonnette, pour projecteur orientable. Illumination de type Spot..
 <b>Refl-Einh 85 RFS-FL 05</b> 7272000	Réflecteur interchangeable à fermeture à baïonnette, pour projecteur orientable. Illumination de type flood.
 <b>Refl-Einh 85 RFS-WFL 05</b> 7272100	Réflecteur interchangeable à fermeture à baïonnette, pour projecteur orientable. Faisceau wide flood.
 <b>Refl-Einh 85 RFS-VFL 05</b> 7272200	Réflecteur interchangeable à fermeture à baïonnette, pour projecteur orientable. Faisceau Very wide flood.
 <b>Refl-Einh 85 RFS-MF 05</b> 7272300	Réflecteur interchangeable à fermeture à baïonnette, pour projecteur orientable. Type d'illumination médium.
 <b>Refl-Einh 85 RFS-SP-c 05</b> 7277200	Réflecteur interchangeable à fermeture à baïonnette et recouvrement en verre clair, pour projecteur orientable. Illumination de type Spot..

	<b>Refl-Einh 85 RFS-MF-c 05</b> 7277300	Réflecteur interchangeable à fermeture à baïonnette et recouvrement en verre clair, pour projecteur orientable. Type d'illumination médium.
	<b>Refl-Einh 85 RFS-FL-c 05</b> 7277400	Réflecteur interchangeable à fermeture à baïonnette et recouvrement en verre clair, pour projecteur orientable. Illumination de type flood.
	<b>Refl-Einh 85 RFS-WFL-c 05</b> 7277500	Réflecteur interchangeable à fermeture à baïonnette et recouvrement en verre clair, pour projecteur orientable. Faisceau wide flood.
	<b>Refl-Einh 85 RFS-VFL-c 05</b> 7277600	Réflecteur interchangeable à fermeture à baïonnette et recouvrement en verre clair, pour projecteur orientable. Faisceau Very wide flood.

### Texte d'appels d'offres

Platine-appareillage pour système de ligne continue E-Line 7751 Flex à projecteur orientable, orientable à 355 ° et inclinable à 90 °. Convient pour une utilisation dans les entreprises certifiées HACCP, IFS et/ou BRC Global Standard Food (DIN 10500). Convenant à un montage direct au plafond en combinaison avec des profils-supports E-Line Flex 0775... à amenée continue de courant, ainsi qu'à un montage suspendu au moyen d'accessoires à commander séparément. L'emplacement d'installation du profil-support dans le système d'ossatures est flexible. L'intégration partielle de la platine-appareillage et du profil-support souligne l'aspect haut de gamme de l'application en ligne continue. Fixation au profil-support par fermetures encliquetables en acier inoxydable à actionner sans outil. Le montage dans les règles de la platine-appareillage et du profil-support est confirmé par un enclenchement audible. Après le montage, les éléments de montage transparents en PC stabilisé aux UV pourront être retirés en garantissant une protection antivol et anti-démontage. Les réflecteurs segmentés interchangeables, très efficaces en MIRO SILVER® sont déclinés en cinq faisceaux différents : Spot, Flood, Medium Flood, Wide Flood, Very Wide Flood. La platine-appareillage à projecteur orientable sera équipée d'un réflecteur interchangeable à commander séparément. Les réflecteurs sont équipés au choix soit avec, soit sans un recouvrement à vitre en verre clair. Flux lumineux du luminaire 4070 lm, puissance raccordée 41,00 W, rendement lumineux du luminaire 99 lm/W. Teinte de lumière blanc chaud, température de couleur (CCT) 2700 K, Tolérance de localisation chromatique (initialement MacAdam) ≤ 3 SDCM. Platine-appareillage en tôle d'acier, blanc. Projecteur orientable en aluminium moulé sous pression, laquage par poudre, structuré. Couleur blanc. (RAL 9016). Longueur de la platine-appareillage 368 mm. Température ambiante admissible (ta): -20 °C - +25 °C. Classe électrique (EN 61140) : I, indice de protection (norme EN 60529) : IP20, degré de résistance aux chocs selon la norme CEI 62262 : , température d'essai au fil incandescent selon la norme CEI 60695-2-11 : . Poids: 1,4 kg. Connexion électrique automatique par les contacts de l'amenée de courant du profil-support. Doté d'un détrompeur (mécanique) contre les erreurs de montage. Avec driver, dimmable (DALI). Appareillage conf. au standard DALI 2 (EN 62386). Possibilité de commutation et de gradation du luminaire au moyen de la fonction bouton-poussoir via les bornes de commande DALI (TouchDim). L'appareillage se trouve sur la platine-appareillage afin d'avoir une tête de projecteur au format très compact. Le produit répond aux exigences essentielles des directives européennes applicables et de la loi sur la sécurité des produits et porte le marquage CE.

Instructions de démontage (PDF) du produit disponibles sur : <https://www.trilux.com/EcoDesign>

### EPREL - Registre européen de l'étiquetage énergétique des produits

Classe d'efficacité énergétique	Référence du modèle
E	L2C5-27801208F1500