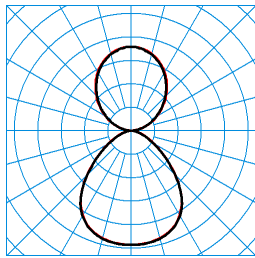





Caractéristiques du produit et caractéristiques techniques

Domaines d'application	Banques Bureaux Zones d'accueil Éclairage représentatif de bureau
Type de luminaire	Luminaire suspendu LED rectangulaire, exclusif aux angles arrondis et à arête lumineuse visible.
Types de montage	Suspendre
Optique du luminaire	Avec microprismatique interne CDP-I.
Puissance raccordée	76 W
Power factor	0,95
Température de couleur	4.000 K
Flux lumineux assigné	9.000 lm
Efficacité lumineuse	118 lm/W
Interchangeabilité de la source lumineuse	Yes - interchangeable
Durée de vie	L80 (25 °C) = 70.000 h L85 (25 °C) = 50.000 h
Indice rendu couleurs	80
Tolérance de couleur	3 SDCM
le risque photobiologique	Groupe 1 - sans risque
Couleur du luminaire	RAL9016 Blanc signalisation
Corps de luminaire	Corps de luminaire en profilé d'aluminium extrudé. Embouts frontaux en aluminium moulé sous pression.
Version électrique	Avec driver, dimmable (DALI).
DALI-2-Standard EN 62386	Oui
Type de raccordement	Borne à fiche
Plage de gradation	1 - 100 %
Monitoring Ready	Sur demande
fréquence nominale	50/60 Hz
tension nominale	230 - 240 V
taux de distortion harmonique < %	14 %
Indice de protection	IP20
Classe électrique	I
Résistance aux chocs (IK)	IK03
Réaction au feu	650 °C
température ambiante	-20 - 25 °C
Max. Luminaires un B10	13
Max. Luminaires un B16	20
Max. Luminaires un C10	20
Max. Luminaires un C16	34
Longueur net	1.500 mm
Largeur net	200 mm
Hauteur net	45 mm
Poids	10,5 kg

courbes photométriques

**Lunexo H2 CDP-I 8800 840 +LLWS 01
TX054535**
■ C0 - C180
■ C90 - C270

 UGR I = 15,5
 UGR q = 15,2
 DIN 5040: C53
 UTE: 0,55 D + 0,45 T
 CEN Flux Code: 59 88 97 55 100 50 81 96 45

Accessoires commercialisés

Article	Désignation
 ZAA/01 4601700	Boîte de raccordement au plafond, ronde, blanc.
 ZAE/01 515 4691700	Boîte de raccordement au plafond pour raccorder le câble d'alimentation 5 pôles à des sorties au niveau du plafond. Angulaire, blanc.
 ZAR/01 7002300	Boîte de raccordement au plafond, pour passage du câble d'alimentation, carré, blanc, 1 pièce.

Texte d'appels d'offres

Luminaire suspendu LED rectangulaire, exclusif aux angles arrondis et à arête lumineuse visible. À capteur intégré LiveLink, destiné au raccordement à un dispositif de commande LiveLink, pour un réglage en fonction de la lumière du jour et la détection de présence. Capteur LiveLink MSensor G3 PIR 5DPI pour un réglage en fonction de la lumière du jour et pour la détection de présence. Réglage de lumière constante avec fonction de coupure si la lumière du jour est suffisante. Capteur infrarouge passif doté de capteurs pyroélectriques multiségments, à durée de temporisation de coupure réglable, au choix en mode automatique (automatique Allumé, automatique Éteint) ou en mode semi-automatique (automatique Éteint, manuel Allumé). Mode spécial IQ permettant d'adapter automatiquement la temporisation d'extinction à l'utilisation de l'espace. Raccordement et alimentation électrique via l'interface DALI du dispositif de commande LiveLink. Nombre des participants DALI affectés: 5. Plage de détection: Ø 4,5 m, Hauteur de montage 2,5 m - 5 m. Luminaire suspendu pour des applications individuelles. Montage suspendu au moyen d'une suspension par câble, en forme de Y, incluse dans la livraison. Avec microprismatique interne CDP-I. Vitre de fermeture satinée en PMMA, à surface de sortie de lumière latérale. Effet lumineux doux pour un anti-éblouissement absolu. À répartition des intensités lumineuses de type direct-indirect. Taux d'éblouissement selon classification UGR (EN 12464-1) < 16. Compatible avec les postes de travail informatisés selon la norme EN 12464-1 Flux lumineux du luminaire 9000 lm, puissance raccordée 76,00 W, rendement lumineux du luminaire 118 lm/W. Teinte de lumière blanc neutre, température de couleur (CCT) 4000 K, indice général de rendu des couleurs (IRC) $R_a > 80$. Durée de vie assignée moyenne L80($t_q 25^\circ\text{C}$) = 70.000 h, Durée de vie assignée moyenne L85($t_q 25^\circ\text{C}$) = 50.000 h. La source lumineuse est remplaçable conformément aux exigences d'écoconception (Règlement (UE) 2019/2020). Corps de luminaire en profilé d'aluminium extrudé. Embouts frontaux en aluminium moulé sous pression. Surface au revêtement blanc (RAL 9016). Dimensions (L x l): 1500 mm x 200 mm, hauteur du luminaire 45 mm. Température ambiante admissible (t_a): $-20^\circ\text{C} - +25^\circ\text{C}$. Classe électrique (EN 61140) : I, indice de protection (norme EN 60529) : IP20, degré de résistance aux chocs selon la norme CEI 62262 : IK03, température d'essai au fil incandescent selon la norme CEI 60695-2-11 : 650°C . Poids: 10,5 kg. Suspension par câble et câble d'alimentation, déjà inclus dans la livraison. Longueur standard de la suspension à tige 1500 mm. Avec driver, dimmable (DALI). Appareillage conf. au standard DALI 2 (EN 62386). L'appareillage est remplaçable conformément aux exigences d'écoconception (Règlement (UE) 2019/2020). Nombre des participants DALI affectés: 4. Sur demande, le luminaire peut être doté de la fonctionnalité Monitoring Ready (MOR). Le produit répond aux exigences essentielles des directives européennes applicables et de la loi sur la sécurité des produits et porte le marquage CE. Le luminaire est en outre certifié ENEC par un organisme de contrôle indépendant.

 Instructions de démontage (PDF) du produit disponibles sur : <https://www.trilux.com/EcoDesign>
EPREL - Registre européen de l'étiquetage énergétique des produits

Classe d'efficacité énergétique	Référence du modèle
C	SI-B8T08E280WW
D	85400307
D	929002139806
D	28003145
D	86001693-00
D	SI-B8T144280EU