


PROJECTEUR



The installation must be carried out by a qualified electrician
L'installation doit être effectuée par un professionnel qualifié

Caractéristiques techniques / Características técnicas / Características técnicas / Caratteristiche tecniche

Modèle-Référence / Modelo-Referencia / Modello-Riferimento / Modelo-Referência	PL102006510	PL104006510
Tension nominale / Tensión nominal / Tensione nominale / Tensão nominal	230V~50Hz	
Puissance nominale / Potenza nominal / Potenza nominale / Potência nominal	100W-150W-200W	200W-300W-400W
Type-Longueur de câble / Tipo-Longitud del cable / Tipo-Lunghezza del cavo / Tipo-Comprimento do cabo	File à connecter / wire to connect	
Indice de protection / Grado de protección / Indice di protezione / Grau de protecção	IP 65	
Dimensions / Dimensiones / Dimensioni / Dimensões	voir ci-dessous	
Lampes LED / Lámparas LED / Lampade LED / Lâmpadas LED	LED	
Nombre de LEDS / Número de LEDS / Numero di LEDS / Número de LEDS	-	
Flux lumineux nominal / Flujo luminoso nominal / Flusso luminoso nominale / Fluxo luminoso nominal	32000 (200W)	64000 (400W)
Durée de vie nominale / Vida útil nominal / Durata di vita nominale / Tempo de vida nominal	≥ 50000 h (L80 @ 25°C) *	
Détecteur / Sensor	-	
Température de couleur / Temperatura de color / Temperatura di colore / Temperatura de cor	3000K/4000K/6500	
Indice de rendu des couleurs / Índice de rendimiento de color / Índice di resa del colore / Índice de restituição das cores	≥ 80 Ra	
Angle de faisceau nominal / Ángulo del haz luminoso nominal / Angolo del fascio nominale / Ângulo nominal do feixe	110°	
Facteur de puissance / Factor de potencia / Fattore di potenza / Fator de potência	> 0.9	

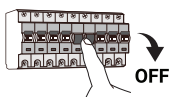
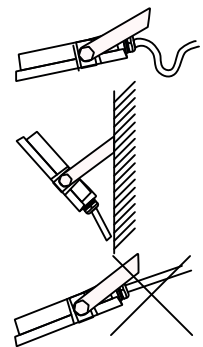
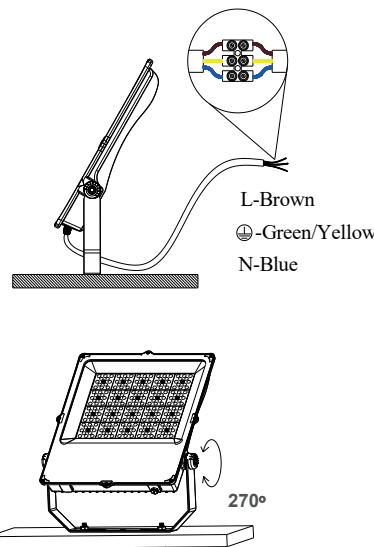
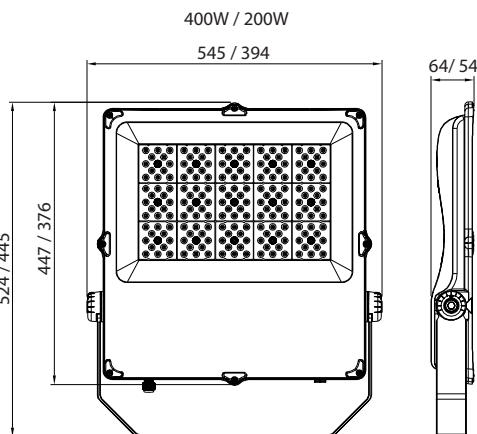


Arrêté du 27/12/18

relatif à la prévention, à la réduction et à la limitation des nuisances lumineuses

Dans le cadre de l'Arrêté du 27/12/2018 sur les nuisances lumineuses : c'est à l'installateur de s'assurer de bien avoir installé le projecteur.

Ces dispositions ne concernent toutefois pas les installations résidentielles ou autres situées au sein de sites privés.



- 1 / Please make sure all power is turned off before installation completed / or during maintenance
- 2 / Please make sure the polarity are respected and the power supply grounding is normal
- 3 / The external cable or cord of this luminaire cannot be replaced. The luminaire should be destroyed if it's damaged
- 4 / Select the right power and color temp once the power is turned off.

- 1 / couper l'alimentation générale avant tout intervention ou installation
- 2 / Connecter le câble d'alimentation au produit par l'intermédiaire d'un boîtier de connexion étanche non fourni. Veuillez bien respecter les polarités !
- 3 / fixer le produit sur son support en adaptant le système de fixation (cheville, vis) en fonction de la nature du support
- 4 / Orienter le projecteur vers la direction souhaitée.
- 5 / Vérifier de bien serrer toutes les vis avant de remettre l'alimentation générale en marche.
- 6 / Adapter le couleur de température lorsque le produit n'est pas en tension

Le câble ou le cordon extérieur souple de ce luminaire ne peut pas être remplacé
La source lumineuse de ce luminaire n'est pas remplaçable; lorsque la source lumineuse atteint sa fin de sa vie, veuillez remplacer l

PL102006510



PL104006510



Les produits doivent être installés par un électricien qualifié dans le respect de la réglementation

Producten moeten worden geïnstalleerd door een gekwalificeerde elektromonteur in overeenstemming met de Internationale voorschriften

Products should be installed by a qualified Electrician in accordance with International Wiring Regulations.