

## Fiche technique

### Lot capteur de sécurité récepteur

Art. n°: 426308

MLD520-R2L-UDC-1000-S2

#### Contenu


- Lot comprenant
- Caractéristiques techniques
- Émetteurs adaptés
- Accessoires



Figure pouvant varier



## Lot comprenant

	Nombre	Art. n°	Désignation	Article	Description
	1	66556100	MLD520-R2L	Récepteur de barrage immatériel multifaisceaux de sécurité	Modèle spécial: Élément reflex pour l'aide à l'alignement laser Nombre de faisceaux: 2 pièce(s) Intervalle entre les faisceaux: 500 mm Temps de réaction: 25 ms Connexion: Connecteur rond, M12, Métallique, 8 pôles
	1	549856	UDC-1000-S2	Montant	Fonctions: Montage et protection des barrières immatérielles et barrages immatériels multifaisceaux, Réglable, 3 directions Dimensions: 160 mm x 1.060 mm x 149 mm Hauteur de colonne sans pied: 1.000 mm

## Caractéristiques techniques

### Données de base

Série	MLD-UDC
Type d'appareil	Récepteur

### Modèle spécial

Modèle spécial	Élément reflex pour l'aide à l'alignement laser
----------------	---

### Fonctions

Fonctions	Blocage démarrage/redémarrage (RES), à sélectionner Configuration par câblage Contrôle des contacteurs (EDM), à sélectionner
Élément reflex pour l'aide à l'alignement laser	Oui
Témoin lumineux d'inhibition intégré	Non
Témoin lumineux de statut intégré	Non

### Caractéristiques

Type	4, CEI/EN 61496
SIL	3, CEI 61508
SILCL	3, CEI/EN 62061
Niveau de performance (PL)	e, EN ISO 13849-1
PFH <sub>D</sub>	6,6E-09 par heure
Durée d'utilisation T <sub>M</sub>	20 années, EN ISO 13849-1
Catégorie	4, EN ISO 13849

### Données optiques

Nombre de faisceaux	2 pièce(s)
Intervalle entre les faisceaux	500 mm

### Données mécaniques


Avec montant	Oui
Hauteur de colonne sans pied	1.000 mm

### Certifications


### Classification

Numéro de tarif douanier	85365019
ECLASS 5.1.4	27272703
ECLASS 8.0	27272703
ECLASS 9.0	27272703
ECLASS 10.0	27272703
ECLASS 12.0	27272703
ECLASS 13.0	27272703
ETIM 5.0	EC001832
ETIM 6.0	EC001832
ETIM 7.0	EC001832
ETIM 8.0	EC001832

## Émetteurs adaptés

	Art. n°	Désignation	Article	Description
	426306	MLD500-T2L-UDC-1000-S2	Lot capteur de sécurité émetteur	Modèle spécial: Aide à l'alignement laser intégrée Portée: 0,5 ... 50 m Intervalle entre les faisceaux: 500 mm

**Accessoires****Connectique - Câbles de raccordement**

	<b>Art. n°</b>	<b>Désignation</b>	<b>Article</b>	<b>Description</b>
	50135128	KD S-M12-8A-P1-050	Câble de raccordement	Connexion 1: Connecteur rond, M12, Axiale, Prise femelle, Codage A, 8 pôles Connecteur rond, LED: Non Connexion 2: Extrémité libre Blindé: Oui Longueur de câble: 5.000 mm Matériau de gaine: PUR

**Remarque**

Vous trouverez une liste de tous les accessoires disponibles sur le site Internet de Leuze sous l'onglet Téléchargement de la page de détail de l'article.